



Ιονιστής



Ενεργειακή
Κλάση



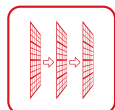

Wi-Fi
Standard



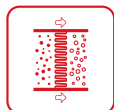
Hotel
Menu



Χρυσή
Προστασία



Φίλτρο Τριπλής Δράσης



Φίλτρο Αποστείρωσης HEPA



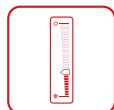
Λειτουργία Αυτοκαθαρισμού



Ροή Αέρα 4ωv Κατευθύνσεων



Θέρμανση 8°C



Απόλυτη Αθόρυβη Λειτουργία



Λειτουργία Follow Me



Φίλτρο Σκόνης Αέρα Υψηλής Πυκνότητας



Λειτουργία Ψύξης σε Χαμηλές Θερμοκρασίες



Έξυπνη Αποπάγωση



Λειτουργία Ύπνου



Δυνατότητα Αντιστάθμισης Θερμοκρασίας



Λειτουργία Έξυπνης Προθέρμανσης



Εσωτερικός Ανεμιστήρας 12 Ταχυτήτων



Εξωτερικός Ανεμιστήρας 5 Ταχυτήτων



Λειτουργία Turbo

Μοντέλο		SVI32-09WFI/ SVO32-09	SVI32-12WFI/ SVO32-12	SVI32-18WFI/ SVO32-18	SVI32-24WFI/ SVO32-24	
Ψυκτική Απόδοση (Btu/h)		9.000 (3.100-11.600)	12.000 (3.800-14.200)	18.000 (6.200-20.900)	24.000 (7.100-27.100)	
Ψυκτική Απόδοση (kWatt)		2.64 (0.91-3.40)	3.52 (1.11-4.16)	5.28 (1.82-6.13)	7.03 (2.08-7.95)	
Θερμική Απόδοση (Btu/h)		10.000 (2.800-11.500)	13.000 (3.700-14.400)	19.000 (4.700-23.000)	25.000 (5.500-30.000)	
Θερμική Απόδοση (kWatt)		2.93 (0.82-3.37)	3.81 (1.08-4.22)	5.57 (1.38-6.74)	7.33 (1.61-8.79)	
Εποχιακή Απόδοση (Σύμφωνα με EN14825)	Ψύξη	Φορτίο Σχεδιασμού (kW)	2.8	3.6	5.2	7.0
		Ενεργειακή Κλάση	A++	A++	A++	A++
		SEER	6.3	6.1	7.1	6.1
		Ετήσια Κατανάλωση Ρεύματος (kWh/έτος)	156	211	256	412
	Θέρμανση (Μέση Ζώνη)	Φορτίο Σχεδιασμού (kW)	2.6	2.7	4.1	4.8
		Ενεργειακή Κλάση	A+	A+	A+	A+
		SCOP	4.0	4.0	4.0	4.0
	Θέρμανση (Θερμή Ζώνη)	Ετήσια Κατανάλωση Ρεύματος (kWh/έτος)	910	945	1.435	1.697
		Φορτίο Σχεδιασμού (kW)	2.6	2.5	4.2	6.4
		Ενεργειακή Κλάση	A+++	A+++	A+++	A+++
		SCOP	5.1	5.1	5.1	5.1
		Ετήσια Κατανάλωση Ρεύματος (kWh/έτος)	714	686	1.153	1.757
Τάση/Συχνότητα/Φάση (V/Hz/Ph)		220-240/50/1	220-240/50/1	220-240/50/1	220-240/50/1	
Ρεύμα Λειτουργίας (A)	Ψύξη	3.18 (0.4-5.4)	5.24 (0.5-6.9)	6.90 (0.6-10.3)	10.20 (0.7-13.3)	
	Θέρμανση	3.18 (0.5-5.2)	4.73 (0.4-6.9)	6.40 (0.9-10.5)	10.20 (1.1-13.3)	
Κατανάλωση (kW)	Ψύξη	730 (100-1.240)	1.210 (130-1.580)	1.539 (140-2.360)	2.345 (160-2.960)	
	Θέρμανση	730 (120-1.200)	1.090 (100-1.680)	1.480 (200-2.410)	2.035 (260-3.140)	
Παροχή Αέρα (Υψηλή/Μέση/Χαμηλή) (m³/h)		466/360/325	540/430/314	840/680/540	980/800/640	
Στάθμη Θορύβου [dB(A)]	Εσωτερική Μονάδα (Αθόρυβη/Χαμηλή/Μέση/Υψηλή)	21/25/32/38.5	22/25/34.5/40.5	25/30/37/44	28/34.5/42/44.5	
	Εξωτερική Μονάδα	55.5	56	56	59.9	
Ηχητική Ισχύς [dB(A)]	Εσωτερική Μονάδα	54	55	55	59	
	Εξωτερική Μονάδα	62	63	61	67	
Ικανότητα Αφυγράνσης (L/h)	(L/h)	1.2	1.6	2.0	2.8	
	(L/ημέρα)	28.8	38.4	48.0	67.2	
Συμπιεστής		ROTARY	ROTARY	ROTARY	ROTARY	
Γραμμή Υγρού Γραμμή Αερίου		1/4" 3/8"	1/4" 3/8"	1/4" 1/2"	3/8" 5/8"	
Παροχικά Καλώδια Εξωτερικής Μονάδας / Ασφάλειες Τήξης (Noxmm²)/(A)		3x1.5/10	3x1.5/10	3x2.5/16	3x2.5/16	
Καλώδια Εντολών (Noxmm²)		5x1.5	5x1.5	5x1.5	5x1.5	
Διαστάσεις (ΜxBxY) (mm)	Εσωτερική Μονάδα	805x194x285	805x194x285	957x213x302	1.040x220x327	
	Εξωτερική Μονάδα	720x270x495	720x270x495	800x333x554	845x363x702	
Καθαρό Βάρος (kg)		7.6/23.2	7.6/23.2	9.5/37.8	11.9/48.4	
Ψυκτικό Υγρό/Ποσότητα (g)		R32/550	R32/550	R32/1.000	R32/1.600	
Εύρος Λειτουργίας Εξωv. Θερμοκρασίας (°C)	Ψύξη	-15~50	-15~50	-15~50	-15~50	
	Θέρμανση	-15~30	-15~30	-15~30	-15~30	