



Ζήσε την τεχνολογία του αύριο.



Κατάλογος Ψύξης
2017

Κρατήστε μέσα όλη τη φρεσκάδα

Mini Bars

Ιδανική λύση για δωμάτια ξενοδοχείων, αλλά και για κουζίνες με περιορισμένο χώρο. Η πλούσια σειρά Mini Bars Inventor είναι εδώ για να ικανοποιήσει όλες τις απαιτήσεις, καθώς διαθέτει ενεργειακή κλάση A++, μοναδικό design και χωρητικότητες από 45lt - 98lt.

Η επιφάνεια Inox, ο φωτισμός LED και η δυνατότητα αναστροφής πόρτας, ώστε να προσαρμόζονται παντού, καθιστούν τα Mini Bars Inventor τη μόνη επιλογή για όσους αναζητούν την υψηλή τεχνολογία σε μια μικρή συσκευή!



Δίπορτα Ψυγεία

Η σειρά Δίπορτων Ψυγείων Inventor, προσφέρει μεγάλη γκάμα επιλογών με υψηλή ενεργειακή κλάση για τη μέγιστη εξοικονόμηση ενέργειας. Η κατάψυξη 4ων αστέρων και το ειδικά σχεδιασμένο συρτάρι ρύθμισης υγρασίας, διασφαλίζουν τη μακροχρόνια και σωστή συντήρηση των τροφίμων.

Η τεχνολογία Total No Frost, όπου συμβάλει στην δραστικότερη ψύξη και ο άκρως αποδοτικός φωτισμός LED, κατατάσσουν τη σειρά Δίπορτων Ψυγείων της Inventor στη No 1 επιλογή για το χώρο της κουζίνας σας.

Ψυγειοκαταψύκτες



Επενδύοντας στην μέγιστη εξοικονόμηση ενέργειας, οι Ψυγειοκαταψύκτες Inventor με ενεργειακή κλάση A++, εξασφαλίζουν υψηλές αποδόσεις με έως και 40% εξοικονόμηση ενέργειας, από τις συσκευές χαμηλότερης ενεργειακής κλάσης.

Η ομοιόμορφη κατανομή ψύξης 360°, για τη καλύτερη διατήρηση των αποθηκευμένων τροφίμων, η ηλεκτρονική ρύθμιση Fast Cool για αποθήκευση επιπλέον όγκου τροφίμων χωρίς να επηρεάζονται τα ήδη υπάρχοντα, η τεχνολογία Total No Frost και ο ομοιόμορφος φωτισμός LED, συνθέτουν την απόλυτη λύση που είναι ικανή να ανταποκριθεί στις απαιτήσεις των καταναλωτών.

Καταψύκτες

Η ανανεωμένη και πλούσια γκάμα οριζόντιων & κάθετων Καταψυκτών Inventor, χωρητικότητας από 99lt έως 412lt, μπορεί να καλύψει τις ανάγκες ακόμα και των πιο απαιτητικών καταναλωτών!

Με ενεργειακή κλάση A++ και κατάψυξη 4ων αστέρων, προσφέρει μέγιστα επίπεδα εξοικονόμησης ενέργειας, άριστες συνθήκες ψύξης και μείωση του λειτουργικού κόστους. Ο έξυπνος σχεδιασμός τους και η μεγάλη αυτονομία σε περίπτωση διακοπής ρεύματος, είναι η απόλυτη λύση για την αποθήκευση και διατήρηση μεγάλου όγκου τροφίμων.



Συντηρητές Κρασιών

Η ειδική κατασκευή των Συντηρητών Κρασιού Inventor, εξασφαλίζουν τις ιδανικές συνθήκες αποθήκευσης των κρασιών σας. Ιδανικοί για την συντήρηση όλων των τύπων κρασιών, καθώς διαθέτουν ειδικό φίλτρο UV, για προστασία από την ηλιακή ακτινοβολία και διατήρηση της ιδανικής θερμοκρασίας.

Ο φωτισμός LED, εγγυάται την χαμηλότερη κατανάλωση ενέργειας και ο ηλεκτρονικός έλεγχος την ευκολία και την ακρίβεια στη ρύθμιση της θερμοκρασίας, ώστε να απολαμβάνετε όλη τη γεύση και το άρωμα του αγαπημένου σας κρασιού.

Mini Bars



Mini Bar 45lt

INVMS45A2



Ενεργειακή Κλάση	Τύπος Ψύξης	Χρώμα	Συνολική Καθαρή Χωρητικότητα (λίτρα)	Καθαρή Χωρητικότητα Συντήρησης (λίτρα)	Διαστάσεις (ΥxΠxΒ) (εκ.)
A++	Στατικό	Silver	45	45	49.2x47.2x45
Επίπεδο Θορύβου (dB(A))	Έλεγχος Θερμοκρασίας	Δυνατότητα Αναστροφής Πόρτας	Ρυθμιζόμενα Πόδια Στήριξης	Ετήσια Κατανάλωση Ρεύματος (kWh/έτος)	Κλιματική Κλάση
42	Μηχανικός	Ναι	Ναι	84	ST/N

Mini Bar 67lt

INVMS67A



Ενεργειακή Κλάση	Τύπος Ψύξης	Χρώμα	Συνολική Καθαρή Χωρητικότητα (λίτρα)	Καθαρή Χωρητικότητα Συντήρησης (λίτρα)	Διαστάσεις (ΥxΠxΒ) (εκ.)
A+	Στατικό	Silver	67	67	63x44.5x51
Επίπεδο Θορύβου (dB(A))	Έλεγχος Θερμοκρασίας	Δυνατότητα Αναστροφής Πόρτας	Ρυθμιζόμενα Πόδια Στήριξης	Ετήσια Κατανάλωση Ρεύματος (kWh/έτος)	Κλιματική Κλάση
42	Μηχανικός	Ναι	Ναι	109	T/ST/N/SN

Mini Bar 82lt

INVHM82A



Ενεργειακή Κλάση	Τύπος Ψύξης	Χρώμα	Συνολική Καθαρή Χωρητικότητα (λίτρα)	Καθαρή Χωρητικότητα Συντήρησης (λίτρα)	Διαστάσεις (ΥxΠxΒ) (εκ.)
A++	Στατικό	Inox	82	82	84x47.5x43.5
Επίπεδο Θορύβου (dB(A))	Έλεγχος Θερμοκρασίας	Δυνατότητα Αναστροφής Πόρτας	Ρυθμιζόμενα Πόδια Στήριξης	Ετήσια Κατανάλωση Ρεύματος (kWh/έτος)	Κλιματική Κλάση
41	Μηχανικός	Ναι	Ναι	84	ST

Mini Bar 93lt

INVMS93A2W



Ενεργειακή Κλάση	Τύπος Ψύξης	Χρώμα	Συνολική Καθαρή Χωρητικότητα (λίτρα)	Καθαρή Χωρητικότητα Συντήρησης (λίτρα)	Φωτισμός	
A++	Στατικό	Λευκό	93	93	Ναι	
Διαστάσεις (ΥxΠxΒ) (εκ.)	Επίπεδο Θορύβου (dB(A))	Έλεγχος Θερμοκρασίας	Δυνατότητα Αναστροφής Πόρτας	Ρυθμιζόμενα Πόδια Στήριξης	Ετήσια Κατανάλωση Ρεύματος (kWh/έτος)	Κλιματική Κλάση
86x47.2x45	42	Μηχανικός	Ναι	Ναι	80	ST/N

Mini Bar 93lt

INVMS93A2



Ενεργειακή Κλάση	Τύπος Ψύξης	Χρώμα	Συνολική Καθαρή Χωρητικότητα (λίτρα)	Καθαρή Χωρητικότητα Συντήρησης (λίτρα)	Φωτισμός	
A++	Στατικό	Silver	93	93	Ναι	
Διαστάσεις (ΥxΠxΒ) (εκ.)	Επίπεδο Θορύβου (dB(A))	Έλεγχος Θερμοκρασίας	Δυνατότητα Αναστροφής Πόρτας	Ρυθμιζόμενα Πόδια Στήριξης	Ετήσια Κατανάλωση Ρεύματος (kWh/έτος)	Κλιματική Κλάση
86x47.2x45	42	Μηχανικός	Ναι	Ναι	80	ST/N

Mini Bar 98lt

INVMS98A2



Ενεργειακή Κλάση	Τύπος Ψύξης	Χρώμα	Συνολική Καθαρή Χωρητικότητα (λίτρα)	Καθαρή Χωρητικότητα Συντήρησης (λίτρα)	Καθαρή Χωρητικότητα Κατάψυξης (λίτρα)	
A++	Στατικό	Silver	98	84	14	
Διαστάσεις (ΥxΠxΒ) (εκ.)	Επίπεδο Θορύβου (dB(A))	Έλεγχος Θερμοκρασίας	Δυνατότητα Αναστροφής Πόρτας	Ρυθμιζόμενα Πόδια Στήριξης	Ετήσια Κατανάλωση Ρεύματος (kWh/έτος)	Κλιματική Κλάση
84.5x50.1x54	39	Μηχανικός	Ναι	Ναι	131	ST/N

Δίπορτα Ψυγεία



Δίπορτα Ψυγεία 207lt

INVMS207AW / INVMS207A2G / INVMS207A2I



Διαθέσιμα χρώματα:



Μοντέλο	Ενεργειακή Κλάση	Τύπος Ψύξης	Χρώμα	Συνολική Καθαρή Χωρητικότητα (λίτρα)	Καθαρή Χωρητικότητα Συντήρησης (λίτρα)	Κατάψυξης (λίτρα)	Διαστάσεις (ΥxΠxΒ) (εκ.)
INVMS207AW	A+	Στατικό	Λευκό	207	166	41	143x55x55
INVMS207A2G	A++	Στατικό	Silver	207	166	41	143x55x55
INVMS207A2I	A++	Στατικό	Inox	207	166	41	143x55x55

Μοντέλο	Επίπεδο Θορύβου (dB(A))	Έλεγχος Θερμοκρασίας	Δυνατότητα Αναστροφής Πόρτας	Ρυθμιζόμενα Πόδια Στήριξης	Ετήσια Κατανάλωση Ρεύματος (kWh/έτος)	Αυτονομία σε περίπτωση διακοπής ρεύματος (λεπτά)	Κλιματική Κλάση
INVMS207AW	40	Μηχανικός	Ναι	Ναι	217	900	ST/N
INVMS207A2G	40	Μηχανικός	Ναι	Ναι	170	900	ST/N
INVMS207A2I	40	Μηχανικός	Ναι	Ναι	170	900	ST/N

Δίπορτο Ψυγείο 240lt


INVMS240A



Ενεργειακή κλάση	Τύπος Ψύξης	Χρώμα	Συνολική Καθαρή Χωρητικότητα (λίτρα)	Καθαρή Χωρητικότητα Συντήρησης (λίτρα)	Καθαρή Χωρητικότητα Κατάψυξης (λίτρα)	Διαστάσεις (ΥxΠxΒ) (εκ.)
A+	Στατικό	Silver	240	199	41	159x55x55
Επίπεδο Θορύβου (dB(A))	Έλεγχος Θερμοκρασίας	Δυνατότητα Αναστροφής Πόρτας	Ρυθμιζόμενα Πόδια Στήριξης	Ετήσια Κατανάλωση Ρεύματος (kWh/έτος)	Αυτονομία σε περίπτωση διακοπής ρεύματος (λεπτά)	Κλιματική Κλάση
42	Μηχανικός	Ναι	Ναι	228	900	ST/N

Δίπορτο Ψυγείο 344lt

INVHM344A




Ενεργειακή κλάση	Τύπος Ψύξης	Χρώμα	Συνολική Καθαρή Χωρητικότητα (λίτρα)	Καθαρή Χωρητικότητα Συντήρησης (λίτρα)	Καθαρή Χωρητικότητα Κατάψυξης (λίτρα)	Διαστάσεις (ΥxΠxΒ) (εκ.)
A+	Total No Frost	Λευκό	344	267	77	170x60x65
Επίπεδο Θορύβου (dB(A))	Έλεγχος Θερμοκρασίας	Δυνατότητα Αναστροφής Πόρτας	Ρυθμιζόμενα Πόδια Στήριξης	Ετήσια Κατανάλωση Ρεύματος (kWh/έτος)	Αυτονομία σε περίπτωση διακοπής ρεύματος (λεπτά)	Κλιματική Κλάση
43	Ηλεκτρονικός	Ναι	Ναι	292	1.100	ST/N

Ψυγειοκαταψύκτες



Ψυγειοκαταψύκτης 278lt


INVMCB278A2W



Ενεργειακή Κλάση	Τύπος Ψύξης	Χρώμα	Συνολική Καθαρή Χωρητικότητα (λίτρα)	Καθαρή Χωρητικότητα Συντήρησης (λίτρα)	Κατάψυξης (λίτρα)	Διαστάσεις (ΥxΠxΒ) (εκ.)
A++	Στατικό	Λευκό	278	200	78	188x59.5x55
Επίπεδο Θορύβου (dB(A))	Έλεγχος Θερμοκρασίας	Δυνατότητα Αναστροφής Πόρτας	Ρυθμιζόμενα Πόδια Στήριξης	Ετήσια Κατανάλωση Ρεύματος (kWh/έτος)	Αυτονομία σε περίπτωση διακοπής ρεύματος (λεπτά)	Κλιματική Κλάση
38	Μηχανικός	Ναι	Ναι	208	1.000	ST/N

Ψυγειοκαταψύκτης 295lt

INVMCB295INOX




Ενεργειακή Κλάση	Τύπος Ψύξης	Χρώμα	Συνολική Καθαρή Χωρητικότητα (λίτρα)	Καθαρή Χωρητικότητα Συντήρησης (λίτρα)	Κατάψυξης (λίτρα)	Διαστάσεις (ΥxΠxΒ) (εκ.)
A+	Total No Frost	Inox	295	219	76	188x59.5x63
Επίπεδο Θορύβου (dB(A))	Έλεγχος Θερμοκρασίας	Δυνατότητα Αναστροφής Πόρτας	Ρυθμιζόμενα Πόδια Στήριξης	Ετήσια Κατανάλωση Ρεύματος (kWh/έτος)	Αυτονομία σε περίπτωση διακοπής ρεύματος (λεπτά)	Κλιματική Κλάση
40	Ηλεκτρονικός	Ναι	Ναι	286	900	N/T

Καταψύκτες



Καταψύκτης Οριζόντιος 99lt


INVMCF99A



Ενεργειακή Κλάση	Τύπος Ψύξης	Χρώμα	Συνολική Καθαρή Χωρητικότητα (λίτρα)	Κατάταξη με Αστέρια	Διαστάσεις (ΥxΠxΒ) (εκ.)
A+	Στατικό	Λευκό	102	****	85x56.5x52.3
Επίπεδο Θορύβου (dB(A))	Έλεγχος Θερμοκρασίας	Ρυθμιζόμενα Πόδια Στήριξης	Ετήσια Κατανάλωση Ρεύματος (kWh/έτος)	Αυτονομία σε περίπτωση διακοπής ρεύματος (λεπτά)	Κλιματική Κλάση
41	Μηχανικός	Ναι	168	1.800	N/SN/ST/T

Καταψύκτης Οριζόντιος 100lt


INVMCF100A2



Ενεργειακή Κλάση	Τύπος Ψύξης	Χρώμα	Συνολική Καθαρή Χωρητικότητα (λίτρα)	Κατάταξη με Αστέρια	Διαστάσεις (ΥxΠxΒ) (εκ.)
A++	Στατικό	Λευκό	100	****	85x65.5x55
Επίπεδο Θορύβου (dB(A))	Έλεγχος Θερμοκρασίας	Ρυθμιζόμενα Πόδια Στήριξης	Ετήσια Κατανάλωση Ρεύματος (kWh/έτος)	Αυτονομία σε περίπτωση διακοπής ρεύματος (λεπτά)	Κλιματική Κλάση
42	Μηχανικός	Ναι	134	2.000	N/SN/ST/T

Καταψύκτης Οριζόντιος 142lt


INVMCF142A



Ενεργειακή Κλάση	Τύπος Ψύξης	Χρώμα	Συνολική Καθαρή Χωρητικότητα (λίτρα)	Κατάταξη με Αστέρια	Διαστάσεις (ΥxΠxΒ) (εκ.)
A+	Στατικό	Λευκό	146	****	85x73x52.3
Επίπεδο Θορύβου (dB(A))	Έλεγχος Θερμοκρασίας	Ρυθμιζόμενα Πόδια Στήριξης	Ετήσια Κατανάλωση Ρεύματος (kWh/έτος)	Αυτονομία σε περίπτωση διακοπής ρεύματος (λεπτά)	Κλιματική Κλάση
41	Μηχανικός	Ναι	190	2.100	N/SN/ST/T

Καταψύκτης Οριζόντιος 198lt


INVMCF198A



Ενεργειακή Κλάση	Τύπος Ψύξης	Χρώμα	Συνολική Καθαρή Χωρητικότητα (λίτρα)	Κατάταξη με Αστέρια	Διαστάσεις (ΥxΠxΒ) (εκ.)
A+	Στατικό	Λευκό	203	****	85x94.5x52.3
Επίπεδο Θορύβου (dB(A))	Έλεγχος Θερμοκρασίας	Ρυθμιζόμενα Πόδια Στήριξης	Ετήσια Κατανάλωση Ρεύματος (kWh/έτος)	Αυτονομία σε περίπτωση διακοπής ρεύματος (λεπτά)	Κλιματική Κλάση
41	Μηχανικός	Ναι	219	2.040	N/SN/ST/T

Καταψύκτης Οριζόντιος 200lt


INVMCF200A2



Ενεργειακή Κλάση	Τύπος Ψύξης	Χρώμα	Συνολική Καθαρή Χωρητικότητα (λίτρα)	Κατάταξη με Αστέρια	Διαστάσεις (ΥxΠxΒ) (εκ.)
A++	Στατικό	Λευκό	200	****	85x94.5x69.6
Επίπεδο Θορύβου (dB(A))	Έλεγχος Θερμοκρασίας	Ρυθμιζόμενα Πόδια Στήριξης	Ετήσια Κατανάλωση Ρεύματος (kWh/έτος)	Αυτονομία σε περίπτωση διακοπής ρεύματος (λεπτά)	Κλιματική Κλάση
42	Μηχανικός	Ναι	172	4.200	N/SN/ST/T

Καταψύκτης Οριζόντιος 250lt


INVMCF250A2



Ενεργειακή κλάση	Τύπος Ψύξης	Χρώμα	Συνολική Καθαρή Χωρητικότητα (λίτρα)	Κατάταξη με Αστέρια	Διαστάσεις (ΥxΠxΒ) (εκ.)
A++	Στατικό	Λευκό	250	****	85x111.5x69.6
Επίπεδο Θορύβου (dB(A))	Έλεγχος Θερμοκρασίας	Ρυθμιζόμενα Πόδια Στήριξης	Ετήσια Κατανάλωση Ρεύματος (kWh/έτος)	Αυτονομία σε περίπτωση διακοπής ρεύματος (λεπτά)	Κλιματική Κλάση
43	Μηχανικός	Ναι	193	4.500	N/SN/ST/T

Καταψύκτης Οριζόντιος 295lt


INVMCF295A



Ενεργειακή κλάση	Τύπος Ψύξης	Χρώμα	Συνολική Καθαρή Χωρητικότητα (λίτρα)	Κατάταξη με Αστέρια	Διαστάσεις (ΥxΠxΒ) (εκ.)
A+	Στατικό	Λευκό	295	****	85x111.5x64.5
Επίπεδο Θορύβου (dB(A))	Έλεγχος Θερμοκρασίας	Ρυθμιζόμενα Πόδια Στήριξης	Ετήσια Κατανάλωση Ρεύματος (kWh/έτος)	Αυτονομία σε περίπτωση διακοπής ρεύματος (λεπτά)	Κλιματική Κλάση
43	Μηχανικός	Ναι	268	3.420	N/SN/ST/T

Καταψύκτης Οριζόντιος 301lt


INVMCF301A2



Ενεργειακή κλάση	Τύπος Ψύξης	Χρώμα	Συνολική Καθαρή Χωρητικότητα (λίτρα)	Κατάταξη με Αστέρια	Διαστάσεις (ΥxΠxΒ) (εκ.)
A++	Στατικό	Λευκό	301	****	85x128.5x69.6
Επίπεδο Θορύβου (dB(A))	Έλεγχος Θερμοκρασίας	Ρυθμιζόμενα Πόδια Στήριξης	Ετήσια Κατανάλωση Ρεύματος (kWh/έτος)	Αυτονομία σε περίπτωση διακοπής ρεύματος (λεπτά)	Κλιματική κλάση
43	Μηχανικός	Ναι	212	4.500	N/SN/ST/T

Καταψύκτης Οριζόντιος 412lt


INVMCF412A



Ενεργειακή κλάση	Τύπος Ψύξης	Χρώμα	Συνολική Καθαρή Χωρητικότητα (λίτρα)	Κατάταξη με Αστέρια	Διαστάσεις (ΥxΠxΒ) (εκ.)
A+	Στατικό	Λευκό	412	****	86.5x142.4x72
Επίπεδο Θορύβου (dB(A))	Έλεγχος Θερμοκρασίας	Περιστρεφόμενα Ροδάκια	Ετήσια Κατανάλωση Ρεύματος (kWh/έτος)	Αυτονομία σε περίπτωση διακοπής ρεύματος (λεπτά)	Κλιματική κλάση
43	Μηχανικός	Ναι	325	3.000	T

Καταψύκτης Κάθετος 86lt


INVMVF86A2



Ενεργειακή κλάση	Τύπος Ψύξης	Χρώμα	Συνολική Καθαρή Χωρητικότητα (λίτρα)	Διαστάσεις (ΥxΠxΒ) (εκ.)	Επίπεδο Θορύβου (dB(A))
A++	Στατικό	Silver	86	84.5x55.3x57.4	42
Έλεγχος Θερμοκρασίας	Δυνατότητα Αναστροφής Πόρτας	Ρυθμιζόμενα Πόδια Στήριξης	Ετήσια Κατανάλωση Ρεύματος (kWh/έτος)	Αυτονομία σε περίπτωση διακοπής ρεύματος (λεπτά)	Κλιματική Κλάση
Μηχανικός	Ναι	Ναι	138	900	N/SN/ST

Καταψύκτης Κάθετος 157lt

INVMVF157A2



Ενεργειακή κλάση	Τύπος Ψύξης	Χρώμα	Συνολική Καθαρή Χωρητικότητα (λίτρα)	Διαστάσεις (ΥxΠxΒ) (εκ.)	Επίπεδο Θορύβου (dB(A))
A++	Στατικό	Silver	157	142x55x55	42
Έλεγχος Θερμοκρασίας	Δυνατότητα Αναστροφής Πόρτας	Ρυθμιζόμενα Πόδια Στήριξης	Ετήσια Κατανάλωση Ρεύματος (kWh/έτος)	Αυτονομία σε περίπτωση διακοπής ρεύματος (λεπτά)	Κλιματική Κλάση
Μηχανικός	Ναι	Ναι	172	1.000	N/SN/ST/T

Συντηρητές Κρασιών



Συντηρητής Κρασιών 49lt

IW16BL



Ενεργειακή Κλάση	Τύπος Ψύξης	Χρώμα	Συνολική Καθαρή Χωρητικότητα (λίτρα)	Χωρητικότητα σε Μπουκάλια	Διαστάσεις (ΥxΠxΒ) (εκ.)
A	Στατικό	Μαύρο	49	16	49x47x45
Επίπεδο Θορύβου (dB(A))	Έλεγχος Θερμοκρασίας	Δυνατότητα Αναστροφής Πόρτας	Ρυθμιζόμενα Πόδια Στήριξης	Ετήσια Κατανάλωση Ρεύματος (kWh/έτος)	Κλιματική Κλάση
42	Μηχανικός	Ναι	Ναι	135	N

Συντηρητής Κρασιών 66lt

IW24BL



Ενεργειακή Κλάση	Τύπος Ψύξης	Χρώμα	Συνολική Καθαρή Χωρητικότητα (λίτρα)	Χωρητικότητα σε Μπουκάλια	Διαστάσεις (ΥxΠxΒ) (εκ.)
A	Στατικό	Μαύρο	66	24	64.2x48x44
Επίπεδο Θορύβου (dB(A))	Οθόνη στην Πόρτα	Έλεγχος Θερμοκρασίας	Ρυθμιζόμενα Πόδια Στήριξης	Ετήσια Κατανάλωση Ρεύματος (kWh/έτος)	Κλιματική Κλάση
42	Ναι	Ηλεκτρονικός	Ναι	138	N

Συντηρητής Κρασιών 93lt

IW34BL



Ενεργειακή Κλάση	Τύπος Ψύξης	Χρώμα	Συνολική Καθαρή Χωρητικότητα (λίτρα)	Χωρητικότητα σε Μπουκάλια	Διαστάσεις (ΥxΠxΒ) (εκ.)
A	Στατικό	Μαύρο	93	34	84.2x49x44
Επίπεδο Θορύβου (dB(A))	Οθόνη στην Πόρτα	Έλεγχος Θερμοκρασίας	Ρυθμιζόμενα Πόδια Στήριξης	Ετήσια Κατανάλωση Ρεύματος (kWh/έτος)	Κλιματική Κλάση
42	Ναι	Ηλεκτρονικός	Ναι	139	N

Οδηγός Εικονιδίων




A Ενεργειακή Κλάση

Αποτελεσματική ενεργειακή απόδοση A, για εξοικονόμηση ενέργειας.



A+ Ενεργειακή Κλάση

Υψηλή ενεργειακή απόδοση A+, για έως και 20 % εξοικονόμηση ενέργειας συγκριτικά με τις συσκευές ενεργειακής κλάσης A.



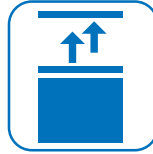
A++ Ενεργειακή Κλάση

Υψηλότερη ενεργειακή απόδοση A++, για έως και 40 % εξοικονόμηση ενέργειας συγκριτικά με τις συσκευές ενεργειακής κλάσης A.



Αποσπώμενο Καλάθι

Το καλάθι του καταψύκτη, τοποθετείται και αφαιρείται εύκολα, είτε για την αποθήκευση μικρών τεμαχίων είτε για τη δημιουργία επιπλέον χώρου στον καταψύκτη.



Αποσπώμενο Καπάκι

Δυνατότητα τοποθέτησης της συσκευής κάτω από πάγκο. Το καπάκι στο πάνω μέρος της συσκευής αφαιρείται ώστε να μπορεί να προσαρμοστεί εύκολα κάτω από πάγκο.



Εξελιγμένα Λάστιχα Πόρτας

Προηγμένης τεχνολογίας λάστιχα, ώστε η εφαρμογή στο κλείσιμο της πόρτας να είναι άριστη. Δεν υπάρχουν απώλειες στην ψύξη με αποτέλεσμα την καλύτερη διατήρηση θερμοκρασίας και την εξοικονόμηση ενέργειας.



Έξυπνο Άνοιγμα Συρταριών

Τα ευρύχωρα συρτάρια της κατάψυξης, ανοίγουν πλήρως, ακόμα και όταν η πόρτα είναι ανοιχτή κατά 90°.



Ηλεκτρονικός Έλεγχος

Ηλεκτρονικό πάνελ ρύθμισης της θερμοκρασίας, εύκολα και με ακρίβεια.



Κατάψυξη 4ων Αστέρων

Κατάψυξη υψηλής εξοικονόμησης ηλεκτρικής ενέργειας και λειτουργικού κόστους.




Μεγάλη Αυτονομία

Μεγάλη αυτονομία σε περίπτωση διακοπής ρεύματος. Η θερμοκρασία παραμένει σταθερή έως και 75 ώρες.



Ομοιόμορφη Κατανομή Ψύξης 360°

Οι ειδικά σχεδιασμένοι αεραγωγοί, μεταφέρουν τον αέρα ομοιόμορφα σε όλο τον χώρο του ψυγείου. Οι θήκες, τα ράφια και τα συρτάρια είναι κατασκευασμένα έτσι ώστε να διευκολύνουν την κυκλοφορία του αέρα, διατηρώντας τα τρόφιμα φρέσκα και αναλλοίωτα για ακόμα μεγαλύτερο διάστημα.



Συρτάρι Ρύθμισης Υγρασίας

Χάρη στον ειδικό σχεδιασμό με την ρύθμιση υγρασίας, στο συρτάρι Hydro Box τα φρούτα και τα λαχανικά διατηρούνται φρέσκα για διπλάσιο χρονικό διάστημα.



Total No Frost

Αποτρέπει τη συσσώρευση πάγου, εξασφαλίζει σταθερή θερμοκρασία και επιτυγχάνει την ψύξη δύο φορές πιο γρήγορα, με αποτέλεσμα η συσκευή να λειτουργεί καλύτερα και να αυξάνεται η διάρκεια ζωής της.



Fast Cool

Η λειτουργία Fast Cool, μειώνει άμεσα τη θερμοκρασία στο χώρο της συντήρησης, με σκοπό να αποθηκεύονται επιπλέον τρόφιμα και να μην επηρεάζονται τα ήδη υπάρχοντα.



Φίλτρο UV

Χάρη στο φίλτρο UV, τα κρασιά προστατεύονται από το ανεπιθύμητο φως. Αυτό επιτρέπει στη διαδικασία γήρανσης να πραγματοποιείται φυσικά και προσφέρει το ιδανικό περιβάλλον αποθήκευσης κρασιού.



Fresh Box

Συρτάρι έξυπνης σχεδίασης, για την συντήρηση κρεάτων και ψαριών, ώστε να παραμένουν φρέσκα και με το καλύτερο δυνατό άρωμα.



Φωτισμός Led

Εξαιρετικός και άκρως αποδοτικός φωτισμός, με διάρκεια ζωής 30 φορές περισσότερη από αυτή των συμβατικών λαμπτήρων και 10 φορές μεγαλύτερη εξοικονόμηση ενέργειας.



Χαμηλή Δημιουργία Πάγου

Η ιδιαίτερη κατασκευή αποτρέπει την μεγάλη δημιουργία πάγου με αποτέλεσμα να μην χρειάζεται συχνά η αποπάγωση, εξοικονομώντας έτσι χρόνο και ενέργεια.



Χαμηλή Στάθμη Θορύβου

Χαμηλά επίπεδα θορύβου, κατά τη διάρκεια λειτουργίας της συσκευής, χάρη στον εξελιγμένο σχεδιασμό.

Κατάλογος Ψύξης 2017



24ο χλμ. Εθνικής Οδού Αθηνών - Λαμίας & Θουκυδίδου 2, Αγ. Στέφανος, Τ.Κ. 145 65
Τηλ.: 211 300 3300, Fax: 211 300 3333

www.inventor.ac • cs@inventor.ac

Η εταιρεία δεν φέρει καμία ευθύνη για τυχόν τυπογραφικά λάθη σε χαρακτηριστικά προϊόντων.

