

inventor



Εύκολο
μαγείρεμα με
μικροκύματα



Τέλειο ψήσιμο
στο grill



Παραδοσιακές
συνταγές στον
φούρνο με αέρα



Η κλασική
αξία στην
καθαριότητα



Κυκλωνική
Τεχνολογία για
υψηλή απόδοση



Καθαριότητα,
ευελιξία &
αυτονομία

Αναβαθμίστε την ποιότητα της ζωής σας

Η Inventor φροντίζει η καθημερινότητά σας να γίνεται καλύτερη, προσφέροντάς σας άνεση και πολλές επιλογές στους τομείς της γεύσης και της καθαριότητας.

Ολοκληρωμένες λύσεις μαγειρέματος

Προετοιμάστε τα καθημερινά σας γεύματα στους φούρνους μικροκυμάτων Inventor και εξασφαλίστε καλομαγειρεμένα και γευστικά πιάτα για εσάς και τους αγαπημένους σας.

Μπορείτε να εκτελέσετε όποια συνταγή επιλέξετε εύκολα και με άψογα αποτελέσματα. Ψήστε τα φαγητά σας, όπως θα κάνετε στον παραδοσιακό φούρνο χάρη στη λειτουργία Φούρνου με αέρα, μαγειρέψτε ψάρι ή κρέας στο grill ή ξεπαγώστε και ζεστάνετε τα ήδη έτοιμα γεύματά σας στα μικροκύματα.

Άψογα επίπεδα καθαριότητας

Η Inventor αναγνωρίζοντας τις ανάγκες του σύγχρονου σπιτιού, εμπλουτίζει την γκάμα των ηλεκτρικών σκουπών της. Επιλέξτε αυτή που καλύπτει τις ανάγκες σας και εξασφαλίστε άνεση και καθαριότητα. Με σακούλα ή χωρίς, με καλώδιο ή χωρίς, τα άψογα αποτελέσματα των ηλεκτρικών σκουπών Inventor θα σας αποζημιώσουν για την επιλογή σας!

Εφοδιασμένες με φίλτρο HEPA και πέλμα υψηλών αποδόσεων, φροντίζουν για την απόλυτη καθαριότητα του χώρου σας, απομακρύνοντας αιωρούμενα σωματίδια & αλλεργιογόνα, ενώ προσφέρουν ευελιξία και άνεση στη χρήση χάρη στο τηλεχειριστήριο που διαθέτουν στη λαβή και το οποίο σας επιτρέπει να ρυθμίζετε την ισχύ της σκούπας σας άμεσα και εύκολα, χωρίς διακοπές και ταλαιπωρία.



Πολλαπλές επιλογές για τέλεια γεύματα

Οι φούρνοι μικροκυμάτων Inventor σας προσφέρουν πολλές επιλογές μαγειρέματος ανάλογα με το φαγητό που θέλετε να ετοιμάσετε κάθε φορά. Μαγειρέψτε το ιδανικό φαγητό για κάθε περίπτωση γρήγορα και ξέγνοιαστα.

Συνδυαστικό Πρόγραμμα Λειτουργιών

Μαγειρέψτε το γεύμα σας επιλέγοντας ένα από τα έτοιμα προγράμματα του φούρνου που συνδυάζουν δύο ή και τρεις τρόπους μαγειρέματος, Μικροκύματα, Grill ή και Φούρνο με Αέρα και απολαύστε ιδανικό αποτέλεσμα στο πιάτο σας!

Λειτουργία Μαγειρέματος Δύο Σταδίων

Ξεπαγώστε τα μπιφτέκια που έχετε στην κατάψυξη και έπειτα ψήστε τα στο grill. Με τη λειτουργία Μαγειρέματος Δύο Σταδίων, μπορείτε να επιλέξετε δύο ρυθμίσεις που θέλετε να εκτελεστούν διαδοχικά ανάμεσα στις λειτουργίες Μικροκύματα, Grill και Φούρνο με Αέρα και να ολοκληρώσετε το μαγείρεμα εύκολα χωρίς να επανέρχετε για επιπλέον ρυθμίσεις.

Μενού Εύκολου Μαγειρέματος

Η διαδικασία μαγειρέματος γίνεται πιο εύκολη από ποτέ χάρη στο Μενού Εύκολου Μαγειρέματος, το οποίο περιέχει προ-ρυθμισμένα προγράμματα για πληθώρα φαγητών και ποσότητες.

Λειτουργία Γρήγορου Μαγειρέματος

Επιλέξτε το μαγείρεμα με μικροκύματα άμεσα με το πάτημα ενός πλήκτρου. Ετοιμάστε γρήγορα σνακ και γλυκά όπως σουφλέ σοκολάτας και απολαύστε ένα τέλειο γεύμα με τους αγαπημένους σας.



Τέλειο καθάρισμα, άνετη καθημερινότητα

Οι ηλεκτρικές σκούπες Inventor φροντίζουν για τον αποτελεσματικό καθαρισμό του σπιτιού σας με τεχνολογίες και λειτουργίες που αναβαθμίζουν την ποιότητα της ζωής σας. Χαρείτε το σπίτι σας και ζήστε την κάθε στιγμή ξέγνοιαστα.

Κυκλωνική Τεχνολογία Cyclone X

Απολαύστε θεαματικά αποτελέσματα καθαριότητας με την τεχνολογία Cyclone X, καθώς οι κυκλωνικές σκούπες αιχμαλωτίζουν και το πιο μικρό σωματίδιο σκόνης και προσφέρουν αστραφτερή καθαριότητα και υγιεινή ατμόσφαιρα στον χώρο σας. Χάρη στην εξελιγμένη κυκλωνική τεχνολογία και την κίνηση του ανεμιστήρα, ο αέρας περιστρέφεται διαρκώς με αποτέλεσμα η σκόνη να παγιδεύεται στον κάδο.

Πέλματα Υψηλών Αποδόσεων με Λειτουργία PAW Master

Οι σκούπες διαθέτουν πέλμα υψηλών αποδόσεων με δύο ρυθμίσεις, για αποτελεσματικό καθαρισμό κάθε επιφάνειας του χώρου σας. Επιλέξτε τη λειτουργία Easy Clean για γρήγορη καθημερινή χρήση, μεγαλύτερη άνεση και πιο ξεκούραστο καθάρισμα, ενώ ρυθμίστε τη σκούπα σας στη ρύθμιση Deep Clean για βαθύ καθαρισμό και εντυπωσιακά αποτελέσματα! Επιπλέον, όλες οι σκούπες της Inventor διαθέτουν λειτουργία PAW Master που είναι κατάλληλη για να απομακρύνει τις τρίχες των κατοικίδιων χάρη στην Τεχνολογία Κύμα του πέλματος με τον κυματιστό σχεδιασμό της βούρτσας, ενώ δρα αποτελεσματικά σε κάθε τύπο πατώματος. Χαρείτε τη συντροφιά τους χωρίς να ανησυχείτε, φροντίζοντας παράλληλα για την καθαριότητα του χώρου σας.



3
ΧΡΟΝΙΑ
ΕΓΓΥΗΣΗ

Ένας μικρός, αντισυμβατικός φούρνος στην κουζίνα σας!



21

21 Προγράμματα



Μενού Εύκολου Μαγειρέματος



Συνδυαστικό Πρόγραμμα 3 Λειτουργιών

1→2

Λειτουργία Μαγειρέματος Δύο Σταδίων

Μοντέλο	Χωρητικότητα (Λίτρα)	Ισχύς Μικροκυμάτων (W)	Προγράμματα	Διαστάσεις (Υ x Π x Β) (mm)
MWO-28L-BD	28	900	21	326 x 520 x 508

inventor



Λειτουργία Φούρνου με Αέρα*

Μαγειρέψτε το αγαπημένο σας κοτόπουλο με πατάτες ή ψήστε φρέσκα και λαχταριστά μπισκότα στον φούρνο μικροκυμάτων όπως ακριβώς θα το κάνατε στον κανονικό φούρνο της κουζίνας και απολαύστε ένα τέλειο αποτέλεσμα! Χάρη στην επιπλέον δυνατότητα προθέρμανσης του φούρνου, εξασφαλίζετε ακόμη καλύτερο ψήσιμο.

Μαγειρέψτε ό,τι επιθυμείτε γρήγορα, άνετα και με ασφάλεια, εξοικονομώντας χώρο και ενέργεια σε σύγκριση με τη συμβατική κουζίνα!

*Ισχύς Αερόθερμου Φούρνου: 2.500W



Λειτουργία Μαγειρέματος Grill**

Με τη λειτουργία μαγειρέματος Grill μπορείτε να μαγειρέψετε και να απολαύσετε ζουμερά κομμάτια κρέατος ή ψαριού. Το φαγητό σας αποκτά ροδοψημένη κρούστα σαν να ψήθηκε στο Grill!

Το μαγείρεμα είναι πιο υγιεινό και ασφαλές, ενώ ο χρόνος που απαιτείται για την προετοιμασία του γεύματος είναι λιγότερος σε σύγκριση με το Grill αερίου ή κάρβουνου.

**Ισχύς Grill: 1.100W



Vegeterian Pizza

Υλικά

Για τη ζύμη: 1 κ.γ. ξηρή μαγιά • 1/4 φλιτζάνι ζεστό νερό • 160 γρ. αλεύρι για όλες τις χρήσεις • 1/2 κ.γ. αλάτι • 1/2 κ.σ. ελαιόλαδο

Για τη γέμιση: 1 κ.σ. γλυκιά σάλτσα ντομάτας • 1 μέτρια ντομάτα • 1 πράσινη πιπεριά • 100 γρ. τυρί μοτσαρέλα • 1 κ.σ. ελαιόλαδο • 1/4 κ.γ. αλάτι • 1 κ.σ. πιπεριές τσίλι αποξηραμένες χωρίς κοτσάνι

Εκτέλεση

• Τοποθετήστε τη μαγιά σε 30ml ζεστού νερού και ανακατέψτε καλά. Έπειτα προσθέστε το αλεύρι για όλες τις χρήσεις σε ένα μεγάλο μπολ και προσθέστε αλάτι, ελαιόλαδο και τη μαγιά που έχετε ήδη ανακατέψει με νερό. Χρησιμοποιήστε ένα άλλο μπολ και προσθέστε αρχικά 1/2 κ.σ. ελαιόλαδο και έπειτα τη ζύμη και ανακατέψτε. Αφήστε τη ζύμη να ξεκουραστεί για μία ώρα σε θερμοκρασία δωματίου. • Ανοίξτε τη ζύμη χρησιμοποιώντας έναν πλάστη μαγειρικής και ετοιμάστε ένα ζυμάρι μεσαίου μεγέθους που χωράει στον φούρνο. Αλείψτε ένα ταψί με 1/2 κ.σ. ελαιόλαδο και προσθέστε τη ζύμη που ανοίξατε. Κάντε μικρά κοψίματα με το μαχαίρι. • Προθερμάνετε τον φούρνο μικροκυμάτων στους 200° C για 5 λεπτά. • Απλώστε τη σάλτσα στη ζύμη και έπειτα προσθέστε τα λαχανικά και τέλος του τυρί. Μπορείτε να προσθέσετε 1/2 κ.σ. ελαιόλαδο πάνω από όλα τα υλικά της γέμισης. • Τοποθετήστε το ταψί στον φούρνο Inventor και ψήστε για 20 λεπτά στους 200° C.





Ο καλύτερος σύμμαχος στην κουζίνα σας!



Μενού Εύκολο Μαγειρέματος



Συνδυαστικό Πρόγραμμα 2 Λειτουργιών



Λειτουργία Μαγειρέματος Δύο Σταδίων



Λειτουργία Ξεπαγώματος

Μοντέλο	Χωρητικότητα (Λίτρα)	Ισχύς Μικροκυμάτων (W)	Προγράμματα	Διαστάσεις (Υ x Π x Β) (mm)
MWO-23L-BD	23	800	15	292.5 x 485 x 374



Λειτουργία Μαγειρέματος Grill*

Με τη λειτουργία μαγειρέματος Grill μπορείτε να μαγειρέψετε και να απολαύσετε ζουμερά κομμάτια κρέατος ή ψαριού. Το φαγητό σας αποκτά ροδοψημένη κρούστα σαν να ψήθηκε στο Grill! Το μαγείρεμα είναι πιο υγιεινό και ασφαλές, ενώ ο χρόνος που απαιτείται για την προετοιμασία του γεύματος είναι λιγότερος σε σύγκριση με το Grill αερίου ή κάρβουνου.

*Ισχύς Grill: 1.000W



15 Προγράμματα

Επιλέξτε ανάμεσα στα 15 προγράμματα αυτό που ταιριάζει κάθε φορά στις ανάγκες του φαγητού που θέλετε να προετοιμάσετε. Μαγειρέψτε το γεύμα σας με τις Λειτουργίες Μαγειρέματος με Μικροκύματα ή Grill ή συνδυάζοντας τις.

Επιλέξτε τη Λειτουργία Μαγειρέματος Δύο Σταδίων ή το Πρόγραμμα Απόψυξης, ενώ έχετε επιπλέον τη δυνατότητα επιλογής μεταξύ των 8 προγραμμάτων του Μενού Εύκολο Μαγειρέματος.



Κοτόπουλο Ταντούρι

Υλικά

- 800 γρ. κοτόπουλο **Για το μαρινάρισμα** • 3 κ.γ. χυμός λεμόνι • 1 φλιτζάνι γιαούρτι • 1 κ.γ. πάστα τζίντζερ
- 2 κ.γ. ελαιόλαδο • 2 ξηρά κόκκινα τσίλι • 1 κ.γ. πάστα σκόρδου • 1/2 κ.γ. garam masala σε σκόνη • Αλάτι
- Για το γαρνίρισμα** • 3 φέτες λεμόνι • 1 φέτα σκόρδο • φρέσκο κρεμμυδάκι

Εκτέλεση

- Για να προετοιμάσετε αυτό το πιάτο, ξεκινήστε με το πλύσιμο του κοτόπουλου με λίγο χλιαρό νερό και στη συνέχεια με κρύο νερό. Μετά το πλύσιμο, στεγνώστε και κόψτε το κοτόπουλο σε κομμάτια, χαράσσοντάς το ελαφρά.
- Αλείψτε το κοτόπουλο με τα υλικά για το μαρινάρισμα και τοποθετήστε το στο ψυγείο για 1 ώρα.
- Έπειτα, αφού βάλετε το κοτόπουλο σε ένα πιάτο, τοποθετήστε το στον φούρνο στη λειτουργία Μικροκύματα για 9-10 λεπτά. Αλείψτε με λάδι και ορίστε τον φούρνο στο Grill για 15-20 λεπτά, γυρνώντας το 2-3 φορές ώστε να ψηθεί σωστά (ο χρόνος ψησίματος ενδέχεται να διαφέρει ανάλογα με το μέγεθος του κοτόπουλου).
- Σερβίρετε ζεστό προσθέτοντας το φρέσκο κρεμμυδάκι και τις φέτες λεμονιού και σκόρδου ως γαρνιτούρα.





Γρήγορα, εύκολα & νόστιμα γεύματα καθημερινά!



MWO-20LW

MWO-20LS



Επικάλυψη Σμάλτου για Εύκολο Καθάρισμα



Χρονοδιακόπτης 35'



Ηχητική Ειδοποίηση



Σχεδιασμός Μικρών Διαστάσεων

Μοντέλο	Χωρητικότητα (Λίτρα)	Ισχύς Μικροκυμάτων (W)	Προγράμματα	Διαστάσεις (Υ x Π x Β) (mm)
MWO-20LW	20	700	6	258.2 x 439.5 x 330
MWO-20LS	20	700	6	258.2 x 439.5 x 330



6 Προγράμματα

Η πληθώρα επιλογών - 6 προγράμματα - σας προσφέρει απίστευτη ευελιξία προκειμένου να διαλέξετε το πρόγραμμα που ταιριάζει ακριβώς στο είδος φαγητού που θέλετε να ετοιμάσετε.

Low για ζέσταμα του φαγητού ή Defrost για ξεπάγωμα. M. Low για σούπες και υγρά, Med για αργό μαγείρεμα ενός θρεπτικού ψαριού, M. High για κανονικό μαγείρεμα σπυρωτού ρυζιού και τέλος High για γρήγορο ζέσταμα μιας μερίδας φαγητού ή το καλό μαγείρεμα θρεπτικών λαχανικών για ένα ελαφρύ βραδινό γεύμα!



Λειτουργία Ξεπαγώματος

Με τη λειτουργία ξεπαγώματος η άμεση, υγιεινή & ασφαλής απόψυξη των τροφίμων σας, είναι πλέον εξασφαλισμένη.

Με επιλογή χρόνου απόψυξης από 1-35' για τη ρύθμιση του κατάλληλου χρόνου ανάλογα με το είδος του τροφίμου που επιθυμείτε, αλλά και με επιλογή κιλών ανάλογα με την ποσότητά του, η δημιουργία του πιο εντυπωσιακού γεύματος στη στιγμή για εσάς και τους αγαπημένους σας είναι πλέον θέμα χρόνου και μαγειρικών δεξιοτήτων!



Vegan κέικ μπισκότου σε κούπα

Υλικά

- 4 κ.σ. αλεύρι
- 1 κ.σ. καστανή ζάχαρη
- 1/2 κ.γ. μπέικιν πάουντερ
- 1/8 κ.γ. αλάτι
- 2 κ.σ. φυτικόβούτυρο
- 1/4 φλιτζάνι γάλα αμυγδάλου
- 1-2 κ.σ. τσιπ σοκολάτας

Εκτέλεση

- Σε μια κούπα, προσθέστε όλα τα ξηρά συστατικά και ανακατέψτε με ένα πιρούνι
- Προσθέστε φυτικόβούτυρο και γάλα αμυγδάλου και στη συνέχεια ανακατέψτε προσεκτικά με ένα πιρούνι.
- Προσεκτικά προσθέστε τα τσιπ σοκολάτας μέσα στο μίγμα.
- Τοποθετήστε την κούπα στον φούρνο μικροκυμάτων για 1 λεπτό και 30 δευτερόλεπτα στα 700W.





EP-BG62

EPRC-BG68



Απόδοση 5+ *



Πέλμα Υψηλών
Αποδόσεων



Πέλμα
PAW Master



Φωτεινή Ένδειξη Αλλαγής
Σακούλας

*Η Απόδοση 5+ αναφέρεται μόνο στη σκούπα EP-BG62. Το μοντέλο EPRC-BG68 έχει απόδοση 4+.

Μοντέλο	Χωρητικότητα (λίτρα)	Ισχύς (W)	Στάθμη Θορύβου [db(A)]	Ακτίνα Δράσης (m)	Panel	Επιπλέον Εξαρτήματα
EP-BG62	3.5	700	61	12	Οθόνη LED	5
EPRC-BG68	3	700	68	10	Οθόνη LED	5



Φίλτρο HEPA

Απολαύστε υγιεινή ατμόσφαιρα χωρίς σκόνη, αλλεργιογόνα βακτήρια, ιούς, μικρόβια κ.α. Το φίλτρο HEPA H12 που διαθέτει η ηλεκτρική σκούπα συμβάλλει ενεργά στην κατακράτηση του 99,5% των βλαβερών μικροοργανισμών, χαρίζοντάς σας καθαρό περιβάλλον, απαλλαγμένο από οτιδήποτε βλαβερό μπορεί να εισέλθει στον χώρο σας και να αλλοιώσει τα υψηλά επίπεδα της ποιότητάς του.



Χαμηλή Στάθμη Θορύβου

Χάρη στον ειδικό σχεδιασμό της συσκευής, η λειτουργία της μπορεί να πραγματοποιείται με πολύ χαμηλά επίπεδα θορύβου, γεγονός που σας επιτρέπει να κάνετε χρήση της ηλεκτρικής σκούπας απροβλημάτιστα με τα καλύτερα δυνατά αποτελέσματα κάθε ώρα της ημέρας. Με τη χαμηλή στάθμη θορύβου, ο συνδυασμός υψηλής απόδοσης χωρίς ενοχλητικούς θορύβους είναι πλέον εφικτός, προσφέροντας απλόχερα τα οφέλη του καθαρού και υγιεινού σπιτιού.



Εργονομική Λαβή με Τηλεχειριστήριο

Πάρτε τη κατάσταση στα χέρια σας με το ενσωματωμένο τηλεχειριστήριο στην εργονομική λαβή της σκούπας που σας επιτρέπει να την ενεργοποιήσετε και να ρυθμίσετε την ισχύ αναρρόφησης, ανάλογα με την επιφάνεια που θέλετε να καθαρίσετε, με ιδιαίτερη άνεση και ευκολία και φυσικά χωρίς διαρκές σκύψιμο!



Επιπλέον Εξαρτήματα

- Πέλμα PAW Master • Ακροφύσιο Εσοχών
- Ακροφύσιο Ξεσκόνισματος • Ακροφύσιο Επίπλων • Πέλμα Παρκέ



EP-MC78

EP-MNC69



Απόδοση 4+



Πέλμα Υψηλών
Αποδόσεων



Πέλμα
PAW Master



Ακτίνα Δράσης 8m

Μοντέλο	Χωρητικότητα (Λίτρα)	Ισχύς (W)	Στάθμη Θορύβου [db(A)]	Ακτίνα Δράσης (m)	Επιπλέον Εξαρτήματα
EP-MC78	3	850	78	8	5
EP-MNC69	2.5	800	73	8	5



Τεχνολογία
Cyclone X

Η τεχνολογία Cyclone X επιτυγχάνει θαυματικά αποτελέσματα, καθώς αιχμαλωτίζει και το πιο μικρό σωματίδιο σκόνης, χάρη στην κίνηση του ανεμιστήρα που παγιδεύει τη σκόνη στον κάδο, προσφέροντας αστραφτερή καθαριότητα και υγιεινή ατμόσφαιρα στον χώρο σας.



Φίλτρο HEPA

Απολαύστε υγιεινή ατμόσφαιρα χωρίς σκόνη, αλλεργιογόνα βακτήρια, ιούς, μικρόβια κ.α. Το φίλτρο HEPA H12 που διαθέτει η ηλεκτρική σκούπα συμβάλλει ενεργά στην κατακράτηση του 99,5% των βλαβερών μικροοργανισμών, χαρίζοντάς σας καθαρό περιβάλλον, απαλλαγμένο από οτιδήποτε βλαβερό μπορεί να εισέλθει στον χώρο σας και να αλλοιώσει τα υψηλά επίπεδα της ποιότητάς του.



Σχεδιασμός
Click & Clean

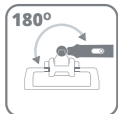
Με μια μόνο κίνηση ο κάδος αδειάζει στο λεπτό! Με τον προηγμένο σχεδιασμό Click & Clean διατηρείτε τη σκούπα σας σε εξαιρετική κατάσταση, καθώς με το συχνό άδειασμα και καθαρισμό του κάδου εξασφαλίζετε τόσο την υψηλή απόδοσή της όσο και τη σωστή συντήρησή της.



Επιπλέον Εξαρτήματα

- Πέλμα PAW Master • Ακροφύσιο Εσοχών
- Ακροφύσιο Ξεσκόνισματος • Ακροφύσιο Επίπλων • Πέλμα Παρκέ

Εμφάνιση που μαγεύει,
καθάρισμα που συναρπάζει!



Πέλμα Power 180°
με φωτισμό Led



Σχεδιασμός
Click & Clean



Τεχνολογία
Kyma



Λειτουργία
PAW Master

Μοντέλο	Τύπος Μπαταρίας	Τάση Μπαταρίας (V)	Ισχύς (W)	Αυτονομία (min)	Χωρητικότητα (Λίτρα)	Στάθμη Θορύβου [db(A)]	Επιπλέον Εξαρτήματα
EP-ST22	Ιόντων Λιθίου	21.6	150	40	0.3	80	4



Τεχνολογία
Cyclone X

Η τεχνολογία Cyclone X επιτυγχάνει θεαματικά αποτελέσματα, καθώς αιχμαλωτίζει και το πιο μικρό σωματίδιο σκόνης, χάρη στην κίνηση του ανεμιστήρα που παγιδεύει τη σκόνη στον κάδο, προσφέροντας αστραφτερή καθαριότητα και υγιεινή ατμόσφαιρα στον χώρο σας.



Τεχνολογία
Flash 40'

Καθαρίστε το σπίτι σας χωρίς άγχος και δεσμεύσεις χάρη στην αυτονομία 40'* που σας προσφέρει η σκούπα Eric U-Force με την επαναφορτιζόμενη μπαταρία ιόντων λιθίου 21.6V. Φροντίστε γρήγορα και αποτελεσματικά για την καθαριότητα του σπιτιού σας χωρίς να χρειάζεστε ρεύμα!

*Η διάρκεια 40' αφορά στη χρήση της σκούπας στο πρώτο επίπεδο ισχύος και ενδέχεται να διαφέρει ανάλογα με τις ανάγκες καθαριότητας του δαπέδου.



Ελαφρύς
σχεδιασμός

Το καθαρίσμα του σπιτιού γίνεται πιο γρήγορο και άνετο από ποτέ!

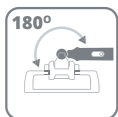
Η σκούπα stick Eric U-Force έχει ελαφρύ σχεδιασμό και βάρος μόλις 3 κιλά για να τη μεταφέρετε εύκολα από δωμάτιο σε δωμάτιο και να τη χρησιμοποιείτε με άνεση και ευκολία ακόμη και στα πιο δύσκολα σημεία του σπιτιού, όπως κάτω από καναπέδες και κρεβάτια ή πίσω από στενά και δυσπρόσιτα σημεία.



Επιπλέον Εξαρτήματα

- Ακροφύσιο Εσοχών
- Ακροφύσιο Επίπλων
- Φορτιστής Μπαταρίας
- Βάση Τοίχου

Υψηλή απόδοση, απίστευτη ευελιξία για σκούπισμα πιο εύκολο από ποτέ!



Πέλμα Power 180° με φωτισμό Led



Τεχνολογία Kyma

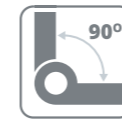


Λειτουργία PAW Master



Τεχνολογία Cyclone X

Μοντέλο	Τύπος Μπαταρίας	Τάση Μπαταρίας (V)	Ισχύς (W)	Αυτονομία (min)	Χωρητικότητα (Λίτρα)	Στάθμη Θορύβου [db(A)]	Επιπλέον Εξαρτήματα
EP-ST32	Ιόντων Λιθίου	28.8	350	60	0.3	82	4



Σχεδιασμός Elastic Fantastic

Νέα εμπειρία σκούπισματος χάρη στον σχεδιασμό Elastic Fantastic.


Η ευελιξία και ο καινοτόμος σχεδιασμός του αναδιπλούμενου σωλήνα Elastic Fantastic με κλίση έως 90°, σας επιτρέπει να καθαρίζετε εύκολα και γρήγορα κάτω από τα έπιπλα και να φτάνετε τα πιο δύσκολα σημεία άνετα και ξέγνοιαστα.



BLDC Inverter Motor

Το BLDC Inverter Μοτέρ εγγυάται μεγαλύτερη διάρκεια ζωής για τη σκούπα σας, προσφέροντας κορυφαία απόδοση και εξασφαλίζοντας αξιόπιστη λειτουργία.

Σε σύγκριση με τα συμβατικά μοτέρ προσφέρει χαμηλότερη στάθμη θορύβου, ενώ συμβάλλει αποτελεσματικά στη μείωση της κατανάλωσης ενέργειας, με αποτέλεσμα τη μεγαλύτερη αυτονομία.



Τεχνολογία Unchained 60' Plus

Καθαρίστε το σπίτι σας χωρίς άγχος και δεσμεύσεις χάρη στη μεγάλη αυτονομία 60'* που σας προσφέρει η σκούπα elastic Unchained Force με την επαναφορτιζόμενη μπαταρία ιόντων λιθίου 28.8V. Φροντίστε γρήγορα και αποτελεσματικά για την καθαριότητα του σπιτιού σας χωρίς να χρειάζεστε ρεύμα.

*Η διάρκεια 60' αφορά στη χρήση της σκούπας στο πρώτο επίπεδο ισχύος και ενδέχεται να διαφέρει ανάλογα με τις ανάγκες καθαριότητας του δαπέδου.



Το απόλυτο συνεργείο καθαρισμού στο σπίτι σας!

- 2 σε 1 Roller brush και σφουγγαρίστρα*
- Ακροφύσιο Εσοχών
- Ακροφύσιο Επίπλων • Επιδαπέδια βάση στήριξης*
- Φορτιστής μπαταρίας • Αναπληρωματική μπαταρία λιθίου 28.8V*
- Βάση φόρτισης μπαταρίας* • Βάση τοίχου

*Δεν περιλαμβάνονται στη συσκευασία αλλά πωλούνται ξεχωριστά.

**INVENTOR A.G. A.E.**

24° χλμ. Ε.Ο. Αθηνών - Λαμίας & Θουκυδίδου 2, Αγ. Στέφανος, Τ.Κ. 145 65, Τηλ: 211 300 3300 / 210 621 9000 | Fax: 211 300 3333 | www.inventor.ac

Η εταιρεία δε φέρει καμία ευθύνη για τυχόν τυπογραφικά λάθη, σε χαρακτηριστικά προϊόντων. Τα τεχνικά χαρακτηριστικά ενδέχεται να αλλάξουν χωρίς προειδοποίηση. Για πιθανές διαφοροποιήσεις, επικοινωνήστε με το Τμήμα Εξυπηρέτησης Πελατών Inventor 211 300 3300, service@inventor.ac