



inventor®

We invent. You live.



Κάνουμε περισσότερα, **για να κάνεις λιγότερα.**



ΚΑΤΑΛΟΓΟΣ
ΟΙΚΙΑΚΟΥ
ΚΛΙΜΑΤΙΣΜΟΥ

20
24

Λειτουργίες για να κάνεις λιγότερα

Ζούμε σε έναν κόσμο συνεχόμενης έντασης, που απαιτεί να δίνουμε πάντα το μέγιστο. Για να είμαστε παραγωγικοί και δημιουργικοί, πρέπει στο σπίτι μας να μπορούμε να χαλαρώνουμε, να ηρεμούμε και να 'επαναφορτιζόμαστε'. Για τις στιγμές λοιπόν που δικαιούμαστε να ξεκουραστούμε, υπάρχει η Inventor με τις τεχνολογικά προηγμένες συσκευές της, των οποίων οι τεχνολογίες είναι σχεδιασμένες με γνώμονα την απόλυτη ευκολία και άνεση. Τα κλιματιστικά Inventor εξασφαλίζουν την τέλεια θερμοκρασία χωρίς καμία προσπάθεια από εσάς, προσφέροντας ιδανικό περιβάλλον και ηρεμία. Η Inventor κάνει περισσότερα, ώστε εσείς να κάνετε λιγότερα. Ξεγνοιάστε και απολαύστε την κάθε στιγμή!



ΥΨΗΛΗ ΑΠΟΔΟΣΗ ΚΑΙ ΑΠΟΛΥΤΗ ΞΕΓΝΟΙΑΣΙΑ

Με την υψηλή ενεργειακή κλάση A+++ σε ψύξη και θέρμανση, ακόμα και στα μοντέλα πολλών btu/h, τα κλιματιστικά Inventor εξασφαλίζουν κορυφαία απόδοση με χαμηλή κατανάλωση ενέργειας. Απολαύστε «έκπτωση» στον λογαριασμό του ρεύματος, χωρίς «εκπτώσεις» στην κάλυψη των αναγκών σας για μία τέλεια ατμόσφαιρα.



ΔΡΟΣΙΑ ΧΩΡΙΣ ΔΥΣΑΡΕΣΤΗ ΑΙΣΘΗΣΗ

Η λειτουργία Breeze Away ρυθμίζει αυτόματα την κλίση των περσίδων και την ταχύτητα του ανεμιστήρα, εξασφαλίζοντας δροσιά χωρίς το δυσάρεστο αίσθημα του κρύου αέρα πάνω σας. Απλώς χαλαρώστε και αφήστε το κλιματιστικό να φροντίσει για τα υπόλοιπα.



ΖΕΣΤΗ ΑΚΡΙΒΩΣ ΕΚΕΙ ΠΟΥ ΘΕΛΕΤΕ

Με τη λειτουργία Follow Me, ο έξυπνος αισθητήρας θερμοκρασίας στο χειριστήριο εξασφαλίζει ότι η θερμότητα σας ακολουθεί παντού. Πείτε αντίο στα κρύα σημεία και απολαύστε τη ζέστη ακριβώς εκεί που τη χρειάζεστε.



ΑΝΕΣΗ ΣΕ ΚΑΘΕ ΓΩΝΙΑ ΤΟΥ ΣΠΙΤΙΟΥ ΣΑΣ

Η οριζόντια και κάθετη αυτόματη κίνηση των περσίδων εξασφαλίζει την τέλεια θερμοκρασία σε κάθε γωνιά του δωματίου σας. Μην ανησυχείτε για τα δύσκολα σημεία – το κλιματιστικό σας έχει το νου του για όλα!



ΚΙΝΗΘΕΙΤΕ ΕΛΕΥΘΕΡΑ, ΤΟ ΚΛΙΜΑΤΙΣΤΙΚΟ ΣΑΣ ΑΚΟΛΟΥΘΕΙ

Αισθανθείτε σαν σταρ με τον Αισθητήρα Κίνησης που ρυθμίζει τη ροή αέρα για να σας ακολουθεί ή να σας αποφεύγει. Κινηθείτε ελεύθερα και απολαύστε απόλυτη άνεση! Όταν δεν βρίσκεστε στον χώρο, η συσκευή εισέρχεται σε λειτουργία standby, εξοικονομώντας ενέργεια.



ΤΑ ΠΑΝΤΑ ΣΤΟ ΧΕΡΙ ΣΑΣ ΜΕ INVENTOR CONTROL

Με την εφαρμογή Inventor Control, ελέγχετε το κλιματιστικό σας από όπου κι αν βρίσκεστε, χρησιμοποιώντας ακόμη και φωνητικές εντολές ή έξυπνα σενάρια που σας βοηθούν στην καθημερινότητά σας. Απολαύστε απόλυτη άνεση χωρίς να σηκωθείτε από τον καναπέ, εξοικονομώντας χρόνο και ενέργεια.

Κάνουμε περισσότερα Φροντίζουμε τον Πλανήτη

Επιλέγοντας τα κλιματιστικά Inventor, απολαμβάνετε άριστη θερμοκρασία, ενώ συμβάλλετε στην προστασία του περιβάλλοντος με τεχνολογίες που εξασφαλίζουν ενεργειακή αποδοτικότητα και άνεση.

Κορυφαία Ενεργειακή Απόδοση (A+++)

Η ενεργειακή κλάση A+++ στην ψύξη και στη θέρμανση διασφαλίζει μέγιστη εξοικονόμηση ενέργειας.

iA Plus (Inverter Algorithm Plus)

Ο εξελιγμένος αλγόριθμος iA Plus βελτιώνει τη λειτουργία του συμπιεστή, προσφέροντας μεγαλύτερη οικονομία, σταθερότητα λειτουργίας και χαμηλή στάθμη θορύβου.

Triple Eco Mode

Επιλέξτε το Triple Eco Mode για μέγιστη εξοικονόμηση ενέργειας και άνεση. Ρυθμίστε το κλιματιστικό σας σε τρία επίπεδα απόδοσης για ψύξη και θέρμανση, απολαμβάνοντας ιδανική θερμοκρασία με μειωμένο λειτουργικό κόστος.

Λειτουργία ECO

Η λειτουργία ECO ρυθμίζει αυτόματα τη θερμοκρασία και την ταχύτητα του ανεμιστήρα, εξασφαλίζοντας μέγιστη εξοικονόμηση ενέργειας και απόλυτη άνεση.

Λειτουργία GEAR

Ρυθμίστε το επίπεδο κατανάλωσης ενέργειας του κλιματιστικού σας, διατηρώντας χαμηλό το κόστος λειτουργίας και παρατείνοντας τη διάρκεια ζωής της συσκευής.

Έξυπνος Αισθητήρας Κίνησης

Οι αισθητήρας κίνησης προσαρμόζει αυτόματα τη ροή αέρα και τη λειτουργία του κλιματιστικού, ανάλογα με την παρουσία σας στον χώρο, βελτιστοποιώντας έτσι τη χρήση ενέργειας.

Ζώνη Θέρμανσης στην Εξωτερική Μονάδα

Η ζώνη θέρμανσης προσφέρει μέγιστη απόδοση σε χαμηλές θερμοκρασίες, διατηρώντας τη λειτουργία της εξωτερικής μονάδας σταθερή ακόμα σε και δύσκολες καιρικές συνθήκες.



Κλιματιστικά Inventor με Πιστοποίηση Eurovent

Τα κλιματιστικά Inventor έχουν πιστοποιηθεί με το αναγνωρισμένο διεθνώς σήμα ποιότητας “Eurovent Certified Performance”, επιβεβαιώνοντας ότι οι τεχνικές τους προδιαγραφές είναι σύμφωνες με τα ευρωπαϊκά πρότυπα.

ΤΙ ΕΙΝΑΙ Η ΠΙΣΤΟΠΟΙΗΣΗ EUROVENT;

Η Eurovent είναι ένας ανεξάρτητος, μη κερδοσκοπικός, ευρωπαϊκός οργανισμός που βεβαιώνει τη συμμόρφωση των προϊόντων κλιματισμού και θέρμανσης με ευρωπαϊκά και διεθνή πρότυπα, πιστοποιώντας τις επιδόσεις τους, μέσω αυστηρών ελέγχων και ετήσιας εποπτείας.

ΓΙΑΤΙ ΕΙΝΑΙ ΣΗΜΑΝΤΙΚΗ;

Η πιστοποίηση διασφαλίζει ότι τα προϊόντα λειτουργούν όπως δηλώνει ο κατασκευαστής και ότι συμμορφώνονται με τις ευρωπαϊκές προδιαγραφές λειτουργίας, προσφέροντας αξιοπιστία και ασφάλεια στους καταναλωτές.

ΟΦΕΛΗ ΓΙΑ ΤΟΥΣ ΚΑΤΑΝΑΛΩΤΕΣ:

- ▶ Εγγυημένη κατανάλωση ενέργειας
- ▶ Επαλήθευση τεχνικών χαρακτηριστικών
- ▶ Διασφαλισμένες επιδόσεις
- ▶ Ακριβής ενεργειακή ετικέτα





KING_{PLUS}

Μοναδικές Λειτουργίες που ξεχωρίζουν!

Η σειρά κλιματιστικών King Plus είναι σχεδιασμένη για εσάς που επιθυμείτε καθαρή ατμόσφαιρα και μέγιστη εξοικονόμηση ενέργειας. Χάρη στις λειτουργίες που διαθέτει, όπως η δυνατότητα να λειτουργεί ως Καθαριστής Αέρα, η Αποστείρωση 56°C και η Τεχνολογία Νανοσωματιδίων Αργύρου, εγγυάται τον καθαρό αέρα στον χώρο σας. Επιπλέον, η υψηλή ενεργειακή κλάση A+++ τόσο στην Ψύξη όσο και τη Θέρμανση φροντίζει για την άριστη απόδοση με χαμηλή κατανάλωση ενέργειας.

10
ΧΡΟΝΙΑ
ΕΓΓΥΗΣΗ



KING PLUS



Αισθητήρας Κίνησης



Ενεργειακή Κλάση



Τεχνολογία Νανοσωματιδίων Αργύρου



Wi-Fi Standard



Μοντέλο		K2VI32-09WFI/K2VO32-09	
Ψυκτική Απόδοση (Btu/h)		8.870 (3.410-13.650)	
Ψυκτική Απόδοση (kWatt)		2.6 (1.0-4.0)	
Θερμική Απόδοση (Btu/h)		10.920 (3.750-18.420)	
Θερμική Απόδοση (kWatt)		3.2 (1.1-5.4)	
Εποχιακή Απόδοση (Σύμφωνα με EN14825)	Ψύξη	Φορτίο Σχεδιασμού (kW)	2.6
		Ενεργειακή Κλάση	A+++
		SEER	8.75
		Ετήσια Κατανάλωση Ρεύματος (kWh/έτος)	104
	Θέρμανση (Μέση Ζώνη)	Φορτίο Σχεδιασμού (kW)	2.6
		Ενεργειακή Κλάση	A+++
		SCOP	5.1
		Ετήσια Κατανάλωση Ρεύματος (kWh/έτος)	714
	Θέρμανση (Θερμή Ζώνη)	Φορτίο Σχεδιασμού (kW)	2.8
		Ενεργειακή Κλάση	A+++
		SCOP	6.2
		Ετήσια Κατανάλωση Ρεύματος (kWh/έτος)	632
Τάση/Συχνότητα/Φάση (V/Hz/Ph)		230/50/1	
Ρεύμα Λειτουργίας (A)		8.0	
Κατανάλωση (kW)	Ψύξη	0.57 (0.30-1.50)	
	Θέρμανση	0.66 (0.30-1.85)	
Παροχή Αέρα (Υψηλή/Μέση/Χαμηλή) (m³/h)		550/475/400	
Στάθμη Θορύβου [dB(A)]	Εσωτερική Μονάδα (Αθόρυβη/Χαμηλή/Μέση/Υψηλή)	15/29/32/36	
	Εξωτερική Μονάδα	48	
Ηχητική Ισχύς [dB(A)]	Εσωτερική Μονάδα	56	
	Εξωτερική Μονάδα	61	
Ικανότητα Αφύγρυνσης	L/h	1.2	
	L/ημέρα	28.8	
Τύπος Συμπιεστή		ROTARY	
Γραμμή Υγρού Γραμμή Αερίου		1/4" 3/8"	
Παροχικά Καλώδια Εξωτερικής Μονάδας / Ασφάλειες Τήξης (Noxmm²)/(A)		3x1.5/10	
Καλώδια Εντολών (Noxmm²)		4x1.5	
Διαστάσεις (ΜxBxΥ) (mm)	Εσωτερική Μονάδα	923x215x320	
	Εξωτερική Μονάδα	800x275x553	
Καθαρό Βάρος (kg)	Εσωτερική/Εξωτερική	12.0/29.8	
Ψυκτικό Υγρό/Ποσότητα (g)		R32/740	
Εύρος Λειτουργίας Εξωτ. Θερμοκρασίας (°C)	Ψύξη	-20 ~ 43	
	Θέρμανση	-20 ~ 24	



inventor



ΚΛΙΜΑΤΙΣΤΙΚΟ & ΚΑΘΑΡΙΣΤΗΣ ΑΕΡΑ - 2 ΣΕ 1

Το Ηλεκτροστατικό Φίλτρο Αποστείρωσης IFD συμβάλλει στην εξουδετέρωση των βλαβερών μικροοργανισμών, ενώ ο εξελιγμένος αισθητήρας ποιότητας αέρα PM2.5¹, εντοπίζει τη συγκέντρωση αιωρούμενων σωματιδίων μεγέθους έως 2,5μm. Επιπλέον, ενημερώνει για την ποιότητα του αέρα, ενεργοποιώντας αυτόματα τον καθαρισμό όταν απαιτείται.

¹ Με ικανότητα καθαρισμού αέρα έως CADR 200m³/h.



ΑΠΟΣΤΕΙΡΩΣΗ 56°C

Με την Λειτουργία Αποστείρωσης 56°C² πραγματοποιείται εσωτερικός καθαρισμός του κλιματιστικού σας, ενώ χάρη στην υψηλή θερμοκρασία 56°C² που αναπτύσσεται στο εσωτερικό, εξουδετερώνονται αποτελεσματικά μικρόβια και βακτήρια.

² Η Λειτουργία Αποστείρωσης 56°C μπορεί να ενεργοποιηθεί αποκλειστικά από την εφαρμογή Inventor Control.



ΑΠΟΛΥΤΑ ΑΘΟΡΥΒΗ ΛΕΙΤΟΥΡΓΙΑ 15dB(A)

Απολαύστε αθόρυβη λειτουργία, σαν το θρόισμα των φύλλων, από 15dB(A), χάρη στον ειδικό σχεδιασμό και στην εξελιγμένη τεχνολογία του κλιματιστικού. Ενεργοποιήστε την αθόρυβη λειτουργία του κλιματιστικού σας και απολαύστε την αίσθηση της απόλυτης ησυχίας στον χώρο, σε συνδυασμό με την άριστη θερμοκρασία που θέλετε.

Ρυθμίστε τα κλιματιστικά Neo με την εφαρμογή Inventor Control. Η εφαρμογή είναι συμβατή με Google Assistant* Amazon Alexa** και Siri Shortcuts.
 * Το λογότυπο Google αποτελεί trademark της Google LLC. Η λειτουργία Google Assistant δεν είναι διαθέσιμη σε κάποιες χώρες και γλώσσες.
 ** Τα Amazon, Alexa και τα σχετιζόμενα λογότυπα αποτελούν trademarks της Amazon.com, Inc. ή των θυγατρικών της.



Dark


Αισθητική υψηλού επιπέδου!

Ο εντυπωσιακός και καινοτόμος σχεδιασμός της σειράς κλιματιστικών Dark θα μεταμορφώσει τον χώρο σας σε σημείο αναφοράς μοντέρνου design. Η σειρά Dark διαθέτει χαρακτηριστικά που εξασφαλίζουν καθαρή ατμόσφαιρα και οικονομία, όπως η λειτουργία Aqua Ionizer και η υψηλή ενεργειακή κλάση A+++ στην Ψύξη και τη Θέρμανση (Θερμή Ζώνη).

10
ΧΡΟΝΙΑ
ΕΓΓΥΗΣΗ



Dark



Μοντέλο		DR2VI-09WFI/ DR2VO-09	DR2VI-12WFI/ DR2VO-12	DR2VI32-18WFI/ DR2VO32-18	DR2VI32-24WFI/ DR2VO32-24	
Ψυκτική Απόδοση (Btu/h)		9.000 (2.730-12.620)	12.000 (3.410-13.650)	18.000 (4.430-19.790)	24.000 (7.500-29.000)	
Ψυκτική Απόδοση (kWatt)		2.6 (0.8-3.2)	3.5 (1.0-4.0)	5.0 (1.30-5.80)	7.0 (2.2-8.5)	
Θερμική Απόδοση (Btu/h)		11.000 (2.730-14.330)	14.500 (3.410-17.740)	18.150 (4.770-20.470)	28.000 (8.190-34.120)	
Θερμική Απόδοση (kWatt)		3.2 (0.8-4.2)	4.2 (1.0-5.2)	5.2 (1.4-6.0)	8.1 (2.40-10.0)	
Εποχιακή Απόδοση (Σύμφωνα με EN14825)	Ψύξη	Φορτίο Σχεδιασμού (kW)	2.6	3.5	5.0	7.0
		Ενεργειακή Κλάση	A+++	A+++	A++	A++
		SEER	8.5	8.5	6.1	7.1
		Ετήσια Κατανάλωση Ρεύματος (kWh/έτος)	107	144	287	350
	Θέρμανση (Μέση Ζώνη)	Φορτίο Σχεδιασμού (kW)	2.4	2.8	4.6	5.6
		Ενεργειακή Κλάση	A++	A++	A+	A+
		SCOP	4.6	4.6	4.0	4.0
		Ετήσια Κατανάλωση Ρεύματος (kWh/έτος)	731	854	1.610	1.963
	Θέρμανση (Θερμή Ζώνη)	Φορτίο Σχεδιασμού (kW)	2.3	2.8	4.6	5.6
		Ενεργειακή Κλάση	A+++	A+++	A+++	A+++
		SCOP	5.1	5.1	5.1	5.1
		Ετήσια Κατανάλωση Ρεύματος (kWh/έτος)	631	768	1.263	1.537
Τάση/Συχνότητα/Φάση (V/Hz/Ph)		230/50/1	230/50/1	230/50/1	230/50/1	
Ρεύμα Λειτουργίας (A)	Ψύξη	2.9 (0.9-6.7)	3.9 (1.4-6.7)	6.5 (1.8-8.9)	9.6 (3.2-13)	
	Θέρμανση	3.6 (1.3-7.2)	5.0 (1.3-7.2)	6.3 (2.3-11.3)	9.7 (3.2-13)	
Κατανάλωση (kW)	Ψύξη	0.65 (0.20-1.50)	0.87 (0.30-1.50)	1.46 (0.40-2.00)	2.16 (0.70-2.90)	
	Θέρμανση	0.80 (0.30-1.60)	1.10 (0.50-1.60)	1.40 (0.50-2.50)	2.18 (0.70-2.90)	
Παροχή Αέρα (Turbo/Υψηλή/Μέση/Χαμηλή) (m³/h)		650/600/500/450	700/650/550/500	1.000/900/800/600	1.300/1.200/1.000/850	
Στάθμη Θορύβου [dB(A)]	Εσωτερική Μονάδα (Αθόρυβη/Χαμηλή/Μέση/Υψηλή)	20/25/30/35	22/29/33/38	30/35/40/44	30/37/43/47	
	Εξωτερική Μονάδα	47	48	53	52	
Ηχητική Ισχύς [dB(A)]	Εσωτερική Μονάδα	54	56	59	60	
	Εξωτερική Μονάδα	59	61	65	65	
Ικανότητα Αφύγρانشς	L/h	1.2	1.6	2.0	2.8	
	L/ημέρα	28.8	38.4	48.0	67.2	
Τύπος Συμπιεστή		ROTARY	ROTARY	ROTARY	ROTARY	
Γραμμή Υγρού Γραμμή Αερίου		1/4" 3/8"	1/4" 3/8"	1/4" 1/2"	1/4" 1/2"	
Παροχικά Καλώδια Εξωτερικής Μονάδας / Ασφάλειες Τήξης (Noxmm²)/(A)		3x1.5/10	3x1.5/10	3x2.5/16	3x2.5/16	
Καλώδια Εντολών (Noxmm²)		4x1.5	4x1.5	4x1.5	4x1.5	
Διαστάσεις (ΜxΒxΥ) (mm)	Εσωτερική Μονάδα	887x211x281	887x211x281	1.030x233x322	1.115x248x336	
	Εξωτερική Μονάδα	800x280x550	800x280x550	800x280x550	890x353x697	
Καθαρό Βάρος (kg)		10.0/29.0	10.0/31.5	13.0/32.7	16.0/47.3	
Ψυκτικό Υγρό/Ποσότητα (g)		R32/650	R32/940	R32/900	R32/1.200	
Εύρος Λειτουργίας Εξωτ. Θερμοκρασίας (°C)	Ψύξη	-20 ~ 43	-20 ~ 43	-20 ~ 43	-20 ~ 43	
	Θέρμανση	-20 ~ 24	-20 ~ 24	-20 ~ 24	-20 ~ 24	



ΙΟΝΙΣΤΗΣ

Δημιουργήστε ένα υγιεινό περιβάλλον με απόλυτη αίσθηση φρεσκάδας, χάρη στη λειτουργία Aqua Ionizer. Ο Aqua Ionizer εμπλουτίζει τον αέρα με θετικά και αρνητικά ιόντα, τα οποία εξουδετερώνουν αποτελεσματικά τα βλαβερά αιωρούμενα σωματίδια.






ΕΝΕΡΓΕΙΑΚΗ ΚΛΑΣΗ A+++

Η υψηλή ενεργειακή κλάση A+++ σε ψύξη και θέρμανση φροντίζει να απολαμβάνετε υψηλή απόδοση με παράλληλη εξοικονόμηση ενέργειας. Έτσι, κάνετε οικονομία, φροντίζοντας παράλληλα για το ενεργειακό σας αποτύπωμα.



WI-FI STANDARD

Μέσω της έξυπνης λειτουργίας Wi-Fi και της εφαρμογής Inventor Control με φωνητικές εντολές, δημιουργείτε το περιβάλλον που εσείς επιθυμείτε, απ' όπου κι αν βρίσκεστε. Κατεβάστε δωρεάν την εφαρμογή από το Google Play ή το App Store και εξοικονομήστε ενέργεια ρυθμίζοντας το κλιματιστικό σας μέσω του smartphone ή του tablet σας.

Ρυθμίστε τα κλιματιστικά Neo με την εφαρμογή Inventor Control. Η εφαρμογή είναι συμβατή με Google Assistant* Amazon Alexa** και Siri Shortcuts.   
* Το λογότυπο Google αποτελεί trademark της Google LLC. Η λειτουργία Google Assistant δεν είναι διαθέσιμη σε κάποιες χώρες και γλώσσες.
** Τα Amazon, Alexa και τα σχετιζόμενα λογότυπα αποτελούν trademarks της Amazon.com, Inc. ή των θυγατρικών της.



EMPEROR


Εντυπωσιακά κομψό, ασύγκριτα ισχυρό!

Ανακαλύψτε τη νέα σειρά κλιματιστικών Emperor που συνδυάζει την υψηλή απόδοση με έναν εντυπωσιακό και κομψό σχεδιασμό, αυτοκρατορικής υπεροχής. Με ενεργειακή κλάση A+++ σε ψύξη και θέρμανση σε όλα τα μοντέλα, καθώς και τη νέα εξελιγμένη λειτουργία Triple Eco Mode, το κλιματιστικό Emperor εξασφαλίζει μέγιστη εξοικονόμηση ενέργειας. Ταυτόχρονα, η στάθμη θορύβου στα μόλις 16db(A), είναι πιο χαμηλή κι από έναν ψίθυρο, δημιουργώντας ένα ιδανικό περιβάλλον άνεσης, ενώ ο ενσωματωμένος αισθητήρας κίνησης και η λειτουργία Wi-Fi με φωνητικές εντολές, απογειώνουν την εμπειρία σας!

10
ΧΡΟΝΙΑ
ΕΓΓΥΗΣΗ



EMPEROR



Απόλυτα Αθόρυβη
Λειτουργία 16dB(A)



Wi-Fi
Standard



Λειτουργία
Follow Me



Λειτουργία UVC &
Ιονιστής



Μοντέλο		EMPVI-09WFI/ EMPVO-09	EMPVI-12WFI/ EMPVO-12	EMPVI-18WFI/ EMPVO-18	EMPVI-24WFI/ EMPVO-24	
Ψυκτική Απόδοση (Btu/h)		8.870 (2.730-10.920)	11.940 (3.410-13.650)	17.740 (4.770-20.470)	24.225 (7.165-27.295)	
Ψυκτική Απόδοση (kWatt)		2.6 (0.8-3.2)	3.5 (1.0-4.0)	5.2 (1.4-6.0)	7.1 (2.1-8.0)	
Θερμική Απόδοση (Btu/h)		10.920 (2.730-14.330)	14.330 (3.410-17.740)	20.470 (4.605-23.200)	25.250 (5.120-29.000)	
Θερμική Απόδοση (kWatt)		3.2 (0.8-4.2)	4.0 (1.0-5.2)	6.0 (1.4-6.8)	7.4 (1.5-8.5)	
Εποχιακή Απόδοση (Σύμφωνα με EN14825)	Ψύξη	Φορτίο Σχεδιασμού (kW)	2.6	3.5	5.2	7.1
		Ενεργειακή Κλάση	A+++	A+++	A+++	A+++
		SEER	8.5	8.5	8.5	8.5
		Ετήσια Κατανάλωση Ρεύματος (kWh/έτος)	107	144	214	292
	Θέρμανση (Μέση Ζώνη)	Φορτίο Σχεδιασμού (kW)	2.4	2.8	4.6	5.6
		Ενεργειακή Κλάση	A++	A++	A++	A++
		SCOP	4.6	4.6	4.6	4.6
		Ετήσια Κατανάλωση Ρεύματος (kWh/έτος)	731	854	1.400	1.704
	Θέρμανση (Θερμή Ζώνη)	Φορτίο Σχεδιασμού (kW)	2.3	2.8	4.8	5.8
		Ενεργειακή Κλάση	A+++	A+++	A+++	A+++
		SCOP	5.1	5.1	5.1	5.1
		Ετήσια Κατανάλωση Ρεύματος (kWh/έτος)	631	768	1.318	1.592
Τάση/Συχνότητα/Φάση (V/Hz/Ph)		220-240/50/1	220-240/50/1	220-240/50/1	220-240/50/1	
Ρεύμα Λειτουργίας (A)	Ψύξη	2.9 (0.9-5.5)	3.9 (1.4-6.7)	6.2 (2.3-9.1)	9.6 (3.2-11.2)	
	Θέρμανση	3.6 (1.3-6.8)	5.0 (2.3-7.2)	6.82 (2.3-10.7)	9.6 (3.2-13)	
Κατανάλωση (kW)	Ψύξη	0.60 (0.2-1.2)	0.88 (0.3-1.5)	1.44 (0.2-2.2)	2.03 (0.3-2.9)	
	Θέρμανση	0.80 (0.3-1.5)	1.10 (0.5-1.6)	1.50 (0.5-2.7)	1.99 (0.6-3.2)	
Παροχή Αέρα (Turbo/Υψηλή/Μέση/Χαμηλή/Αθόρυβη) (m³/h)		700/600/500/370/280	730/650/550/440/300	900/760/610/510/410	1.250/1.100/950/850/700	
Στάθμη Θορύβου [dB(A)]	Εσωτερική Μονάδα (Αθόρυβη/Χαμηλή/Μέση/Υψηλή)	16/25/32/38	17/26/33/39	28/35/40/44	29/37/45/47	
	Εξωτερική Μονάδα	47	48	54	58	
Ηχητική Ισχύς [dB(A)]	Εσωτερική Μονάδα	53	55	60	65	
	Εξωτερική Μονάδα	59	61	65	70	
Ικανότητα Αφύγρανσης	L/h	1.2	1.6	2.3	3.0	
	L/ημέρα	28.8	38.4	55.2	72.0	
Τύπος Συμπιεστή		ROTARY	ROTARY	ROTARY	ROTARY	
Γραμμή Υγρού Γραμμή Αερίου		1/4" 3/8"	1/4" 3/8"	1/4" 1/2"	3/8" 5/8"	
Παροχικά Καλώδια Εξωτερικής Μονάδας / Ασφάλειες Τήξης (Noxmm²)/(A)		3x1.5/10	3x1.5/10	3x2.5 / 16	3x2.5 / 16	
Καλώδια Εντολών (Noxmm²)		4x1.5	4x1.5	4x1.0	4x1.5	
Διαστάσεις (ΜxΒxΥ) (mm)	Εσωτερική Μονάδα	856x197x300	856x197x300	999x225x323	1.115x235x343	
	Εξωτερική Μονάδα	800x275x553	800x275x553	820x306x642	890x340x705	
Καθαρό Βάρος (kg)		9.5/27.6	9.5/30.0	12.0/37.8	15.2/43.0	
Ψυκτικό Υγρό/Ποσότητα (g)		R32 / 630	R32 / 780	R32 / 1.100	R32 / 1.350	
Εύρος Λειτουργίας Εξωτ. Θερμοκρασίας (°C)	Ψύξη	-20 ~ 43	-20 ~ 43	-20 ~ 43	-20 ~ 43	
	Θέρμανση	-20 ~ 24	-20 ~ 24	-20 ~ 24	-20 ~ 24	



ΕΝΕΡΓΕΙΑΚΗ ΚΛΑΣΗ A+++

Η υψηλή ενεργειακή κλάση A+++ σε ψύξη και θέρμανση εξασφαλίζει άριστη απόδοση, με τη χαμηλότερη ενεργειακή κατανάλωση. Δημιουργήστε την άριστη ατμόσφαιρα που θέλετε, εξοικονομώντας χρήματα και προστατεύοντας το περιβάλλον.






TRIPLE ECO MODE


Ανακαλύψτε το Triple Eco Mode για μέγιστη εξοικονόμηση ενέργειας και ιδανικές συνθήκες άνεσης! Ρυθμίστε το κλιματιστικό σας σε τρία διαφορετικά επίπεδα απόδοσης για ψύξη και θέρμανση, απολαμβάνοντας την τέλεια θερμοκρασία με μειωμένο λειτουργικό κόστος, σύμφωνα με τις ανάγκες σας κάθε φορά.



ΑΙΣΘΗΤΗΡΑΣ ΚΙΝΗΣΗΣ

Χάρη στην πρωτοποριακή τεχνολογία του Αισθητήρα Κίνησης, ρυθμίζετε την κατεύθυνση της ροής του αέρα του κλιματιστικού σας στο σημείο που βρίσκεστε ή αντίθετα από αυτό και απολαμβάνετε άριστες συνθήκες άνεσης. Επιπλέον, εξοικονομείτε χρήματα καθώς ο Αισθητήρας Κίνησης αντιλαμβάνεται την απουσία σας από τον χώρο και μειώνει την απόδοση της συσκευής.

Ρυθμίστε τα κλιματιστικά Neo με την εφαρμογή Inventor Control. Η εφαρμογή είναι συμβατή με Google Assistant* Amazon Alexa** και Siri Shortcuts.   
* Το λογότυπο Google αποτελεί trademark της Google LLC. Η λειτουργία Google Assistant δεν είναι διαθέσιμη σε κάποιες χώρες και γλώσσες.
** Τα Amazon, Alexa και τα σχετιζόμενα λογότυπα αποτελούν trademarks της Amazon.com, Inc. ή των θυγατρικών της.



LEON

Η απόλυτη δύναμη στον κλιματισμό!

Τα κλιματιστικά Leon υπόσχονται ισχυρές αποδόσεις και άριστες συνθήκες στο περιβάλλον του σπιτιού σας. Με ενεργειακή κλάση A+++ στην Ψύξη και τη Θέρμανση, Τεχνολογία Ultraviolet Τύπου C, Λειτουργία Follow Me και Hotel Menu, εγγυάται άριστη και δυνατή λειτουργία, υγιεινή ατμόσφαιρα και μέγιστη οικονομία.

10
ΧΡΟΝΙΑ
ΕΓΓΥΗΣΗ



LEON



Hotel Menu



Breeze Away



Wi-Fi Standard



Λειτουργία ECO



Μοντέλο		LHUVI-09WFI/ LHUVO-09	LHUVI-12WFI/ LHUVO-12	LHUVI-18WFI/ LHUVO-18	LHUVI-24WFI/ LHUVO-24	
Ψυκτική Απόδοση (Btu/h)		9.300 (4.500-13.000)	12.000 (4.500-13.500)	18.000 (6.800-20.900)	24.000 (7.200-28.000)	
Ψυκτική Απόδοση (kWatt)		2.64 (1.32-3.81)	3.52 (1.32-3.96)	5.28 (1.99-6.13)	7.03 (2.11-11.14)	
Θερμική Απόδοση (Btu/h)		10.700 (3.000-15.000)	13.500 (3.000-15.500)	19.000 (4.600-23.100)	25.000 (5.300-28.000)	
Θερμική Απόδοση (kWatt)		3.14 (0.88-4.40)	3.96 (0.88-4.54)	5.57 (1.35-6.77)	7.33 (1.55-8.21)	
Εποχιακή Απόδοση (Σύμφωνα με EN14825)	Ψύξη	Φορτίο Σχεδιασμού (kW)	2.7	3.5	5.3	7.0
		Ενεργειακή Κλάση	A+++	A+++	A+++	A+++
		SEER	9.3	8.5	8.5	8.5
		Ετήσια Κατανάλωση Ρεύματος (kWh/έτος)	102	144	220	288
	Θέρμανση (Μέση Ζώνη)	Φορτίο Σχεδιασμού (kW)	2.5	2.6	4.3	5.0
		Ενεργειακή Κλάση	A++	A++	A+	A+
		SCOP	4.6	4.6	4.3	4.2
		Ετήσια Κατανάλωση Ρεύματος (kWh/έτος)	761	791	1.400	1.666
	Θέρμανση (Θερμή Ζώνη)	Φορτίο Σχεδιασμού (kW)	2.5	2.9	4.3	5.5
		Ενεργειακή Κλάση	A+++	A+++	A+++	A+++
		SCOP	5.6	6.0	5.4	5.3
		Ετήσια Κατανάλωση Ρεύματος (kWh/έτος)	631	677	1.118	1.453
Τάση/Συχνότητα/Φάση (V/Hz/Ph)		220-240/50/1	220-240/50/1	220-240/50/1	220-240/50/1	
Ρεύμα Λειτουργίας (A)	Ψύξη	2.70 (0.6-5.4)	3.90 (0.6-5.6)	5.73 (2.8-7.9)	7.70 (1.8-13.9)	
	Θέρμανση	3.05 (0.6-6.2)	4.40 (0.6-6.4)	6.52 (4.3-7.5)	8.60 (1.3-13.5)	
Κατανάλωση (kW)	Ψύξη	0.62 (0.13-1.20)	0.92 (0.13-1.25)	1.32 (0.59-1.79)	1.76 (0.42-3.20)	
	Θέρμανση	0.68 (0.12-1.40)	0.99 (0.12-1.45)	1.50 (0.94-1.70)	1.98 (0.30-3.10)	
Παροχή Αέρα (Υψηλή/Μέση/Χαμηλή) (m³/h)		530/360/280	560/380/290	685/580/400	1.092/724/379	
Στάθμη Θορύβου [dB(A)]	Εσωτερική Μονάδα (Αθόρυβη/Χαμηλή/Μέση/Υψηλή)	20.5/21.5/32/40	21/22/33/41	22/23/35/41	21/33/40/44.5	
	Εξωτερική Μονάδα	55	55	56	58.5	
Ηχητική Ισχύς [dB(A)]	Εσωτερική Μονάδα	56	56	59	65	
	Εξωτερική Μονάδα	59	61	65	68	
Ικανότητα Αφύγρυνσης	(L/h)	1.0	1.2	1.8	2.7	
	(L/ημέρα)	24.0	28.8	43.2	64.8	
Τύπος Συμπιεστή		ROTARY	ROTARY	ROTARY	ROTARY	
Γραμμή Υγρού Γραμμή Αερίου		1/4" 3/8"	1/4" 3/8"	1/4" 1/2"	3/8" 5/8"	
Παροχικά Καλώδια Εξωτερικής Μονάδας / Ασφάλειες Τήξης (Noxmm²)/(A)		3x1.5/10	3x1.5/10	3x2.5/16	3x2.5/16	
Καλώδια Εντολών (Noxmm²)		5x1.5	5x1.5	5x1.5	5x2.5	
Διαστάσεις (ΜxΒxΥ) (mm)	Εσωτερική Μονάδα	850x230x295	850x230x295	1.050x250x319	1.180x280x360	
	Εξωτερική Μονάδα	765x303x555	765x303x555	890x342x673	890x342x673	
Καθαρό Βάρος (kg)		10.2/26.4	10.2/26.4	12.3/38.8	20.0/45.6	
Ψυκτικό Υγρό/Ποσότητα (g)		R32/620	R32/620	R32/1.000	R32/1.500	
Εύρος Λειτουργίας Εξωτ. Θερμοκρασίας (°C)	Ψύξη	-20 ~ 50	-20 ~ 50	-20 ~ 50	-20 ~ 50	
	Θέρμανση	-25 ~ 24	-25 ~ 24	-20 ~ 24	-20 ~ 24	



ΕΝΕΡΓΕΙΑΚΗ ΚΛΑΣΗ

Εξαιρετική απόδοση με το χαμηλότερο λειτουργικό κόστος. Επωφεληθείτε από την υψηλότερη ενεργειακή κλάση A+++ (ψύξη και θέρμανση - θερμή ζώνη) σε όλα τα μοντέλα της σειράς Leon και εξοικονομήστε χρήματα.



ΤΕΧΝΟΛΟΓΙΑ ULTRAVIOLET ΤΥΠΟΥ C & ΙΟΝΙΣΤΗΣ

Η Τεχνολογία Ultraviolet Τύπου C εξουδετερώνει ιούς και βακτήρια, αφού χάρη στο υπεριώδες φως απομακρύνει τους μικροοργανισμούς που μπορεί να υπάρχουν στο εσωτερικό του κλιματιστικού, προσφέροντας απόλυτα υγιεινή ατμόσφαιρα στον χώρο σας. Παράλληλα, ο Ιονιστής εξασφαλίζει με φυσικό και αποτελεσματικό τρόπο την απομάκρυνση των βλαβερών αιωρούμενων σωματιδίων.

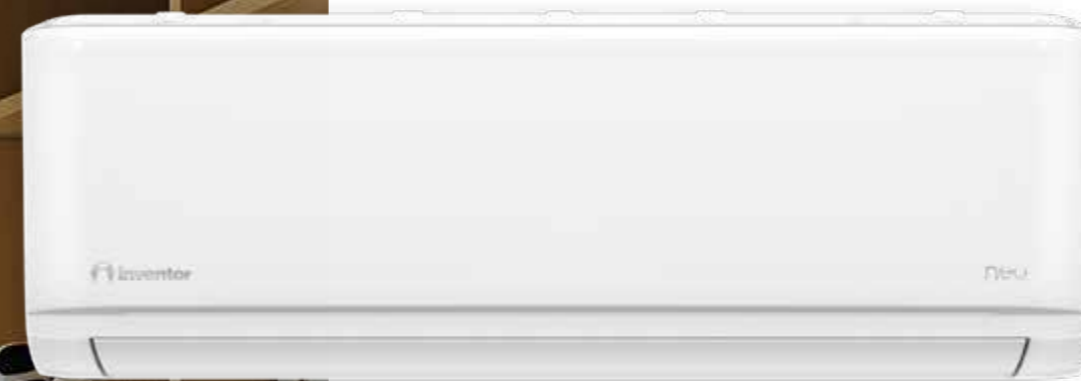


ΖΩΝΗ ΘΕΡΜΑΝΣΗΣ ΣΤΗΝ ΕΞΩΤΕΡΙΚΗ ΜΟΝΑΔΑ

Η ειδική ζώνη θέρμανσης στην εξωτερική μονάδα εμποδίζει τον σχηματισμό πάγου, διασφαλίζοντας τη σωστή λειτουργία του κλιματιστικού ακόμη και σε ακραία χαμηλές θερμοκρασίες. Με αυτό τον τρόπο, ακόμη και σε ορεινές περιοχές που πλήττονται από ακραίες θερμοκρασίες κάτω των 0°C, θα απολαμβάνετε ζεστασιά στον χώρο σας και το κλιματιστικό σας θα λειτουργεί άριστα χωρίς διακοπές, προσφέροντας οικονομία και συνθήκες απόλυτης ζεστασιάς.

Ρυθμίστε τα κλιματιστικά Neo με την εφαρμογή Inventor Control. Η εφαρμογή είναι συμβατή με Google Assistant* Amazon Alexa** και Siri Shortcuts.

* Το λογότυπο Google αποτελεί trademark της Google LLC. Η λειτουργία Google Assistant δεν είναι διαθέσιμη σε κάποιες χώρες και γλώσσες. ** Τα Amazon, Alexa και τα σχετιζόμενα λογότυπα αποτελούν trademarks της Amazon.com, Inc. ή των θυγατρικών της.



neo

Ιδανική λύση για κάθε χώρο!

Η σειρά κλιματιστικών Neo δημιουργεί συνθήκες απόλυτης άνεσης σε κάθε χώρο χάρη σε μια ποικιλία χαρακτηριστικών, όπως, η Τεχνολογία Ultraviolet Τύπου C και ο Ιονιστής, η Λειτουργία Breeze Away και το Hotel Menu. Απολαύστε την ιδανική ατμόσφαιρα που ονειρεύεστε κάθε στιγμή.

10
ΧΡΟΝΙΑ
ΕΓΓΥΗΣΗ



neo



Λειτουργία Follow Me



Wi-Fi Standard



Τεχνολογία Ultraviolet Τύπου C & Ιονιστής



Λειτουργία ECO



Μοντέλο		N2UWI-09WFI/ N2UVO-09	N2UWI-12WFI/ N2UVO-12	N2UWI-18WFI/ N2UVO-18	N2UWI-24WFI/ N2UVO-24	
Ψυκτική Απόδοση (Btu/h)		9.000 (3.100-11.600)	12.000 (3.800-14.200)	18.000 (6.600-21.400)	24.000 (10.300-30.000)	
Ψυκτική Απόδοση (kWatt)		2.64 (0.91-3.40)	3.52 (1.11-4.16)	5.28 (1.82-6.15)	7.03 (2.08-7.91)	
Θερμική Απόδοση (Btu/h)		10.000 (2.800-11.500)	13.000 (3.700-14.400)	19.000 (4.400-23.900)	25.000 (5.200-32.300)	
Θερμική Απόδοση (kWatt)		2.93 (0.82-3.37)	3.81 (1.08-4.22)	5.57 (1.29-6.74)	7.33 (1.61-7.91)	
Εποχιακή Απόδοση (Σύμφωνα με EN14825)	Ψύξη	Φορτίο Σχεδιασμού (kW)	2.6	3.5	5.3	7.0
		Ενεργειακή Κλάση	A++	A++	A++	A++
		SEER	6.2	6.1	7.0	6.4
		Ετήσια Κατανάλωση Ρεύματος (kWh/έτος)	146	201	265	383
	Θέρμανση (Μέση Ζώνη)	Φορτίο Σχεδιασμού (kW)	2.3	2.5	4.2	4.9
		Ενεργειακή Κλάση	A	A+	A+	A+
		SCOP	3.8	4.0	4.0	4.0
		Ετήσια Κατανάλωση Ρεύματος (kWh/έτος)	846	876	1.470	1.715
	Θέρμανση (Θερμή Ζώνη)	Φορτίο Σχεδιασμού (kW)	2.1	2.4	4.5	5.3
		Ενεργειακή Κλάση	A+++	A+++	A+++	A+++
		SCOP	5.1	5.1	5.1	5.1
		Ετήσια Κατανάλωση Ρεύματος (kWh/έτος)	577	659	1.235	1.455
Τάση/Συχνότητα/Φάση (V/Hz/Ph)		220-240/50/1	220-240/50/1	220-240/50/1	220-240/50/1	
Ρεύμα Λειτουργίας (A)	Ψύξη	3.47 (0.4-5.4)	5.38 (0.5-6.9)	6.70 (0.7-9.8)	10.50 (1.4-15.0)	
	Θέρμανση	3.53 (0.5-5.2)	4.42 (0.4-6.9)	7.10 (0.95-10.2)	9.30 (1.3-13.7)	
Κατανάλωση (kW)	Ψύξη	0.80 (0.10-1.24)	1.24 (0.13-1.58)	1.55 (0.15-2.25)	2.42 (0.34-3.45)	
	Θέρμανση	0.81 (0.12-1.20)	1.02 (0.10-1.68)	1.63 (0.22-2.35)	2.13 (0.30-3.15)	
Παροχή Αέρα (Υψηλή/Μέση/Χαμηλή) (m³/h)		451/325/255	575/493/454	800/600/500	1.090/770/610	
Στάθμη Θορύβου [dB(A)]	Εσωτερική Μονάδα (Αθόρυβη/Χαμηλή/Μέση/Υψηλή)	20/25.5/29/37	21/25/29/37.5	20/31/37/41	21/34.5/37/46	
	Εξωτερική Μονάδα	55.5	55.5	56	62	
Ηχητική Ισχύς [dB(A)]	Εσωτερική Μονάδα	54	56	56	62	
	Εξωτερική Μονάδα	62	64	65	67	
Ικανότητα Αφύγρυνσης	(L/h)	1.2	1.6	2.0	2.8	
	(L/ημέρα)	28.8	38.4	48.0	67.2	
Τύπος Συμπιεστή		ROTARY	ROTARY	ROTARY	ROTARY	
Γραμμή Υγρού Γραμμή Αερίου		1/4" 3/8"	1/4" 3/8"	1/4" 1/2"	3/8" 5/8"	
Παροχικά Καλώδια Εξωτερικής Μονάδας / Ασφάλειες Τήξης (Noxmm²)/(A)		3x1.5/10	3x1.5/10	3x1.5/16	3x2.5/16	
Καλώδια Εντολών (Noxmm²)		5x1.5	5x1.5	5x1.5	5x2.5	
Διαστάσεις (ΜxBxΥ) (mm)	Εσωτερική Μονάδα	726x210x291	805x208x295	969x241x320	1.083x244x336	
	Εξωτερική Μονάδα	720x270x495	720x270x495	874x330x554	955x342x673	
Καθαρό Βάρος (kg)		7.8/23.2	8.4/23.2	11.2/33.5	13.6/43.9	
Ψυκτικό Υγρό/Ποσότητα (g)		R32/550	R32/550	R32/1.000	R32 /1.450	
Εύρος Λειτουργίας Εξωτ. Θερμοκρασίας (°C)	Ψύξη	-15 ~ 50	-15 ~ 50	-15 ~ 50	-15 ~ 50	
	Θέρμανση	-15 ~ 24	-15 ~ 24	-15 ~ 24	-15 ~ 24	



IA PLUS (INVERTER ALGORITHM PLUS)

Ο εξελιγμένος αλγόριθμος διαρκώς βελτιστοποιεί και προσαρμόζει τη λειτουργία του συμπιεστή στις ανάγκες του χώρου και τις εξωτερικές συνθήκες. Έτσι, λειτουργεί ακόμη πιο αποδοτικά και σταθερά, πετυχαίνοντας μέγιστη οικονομία, χαμηλή στάθμη θορύβου, ενώ παράλληλα διασφαλίζεται η καλύτερη συντήρησή του μακροπρόθεσμα.



BREEZE AWAY

Η λειτουργία Breeze Away φροντίζει ώστε ο αέρας του κλιματιστικού να μην κατευθύνεται προς εσάς. Κατά τη διάρκεια των λειτουργιών Ψύξης, Ανεμιστήρα και Αφύγρυνσης, ρυθμίζεται αυτόματα η κλίση των περσίδων στις 35°, προσαρμόζοντας ταυτόχρονα την ταχύτητα του ανεμιστήρα. Έτσι, απολαμβάνετε τη σωστή θερμοκρασία στον χώρο σας, χωρίς τη δυσάρεστη αίσθηση του ψυχρού αέρα απευθείας στο δέρμα.



HOTEL MENU

Το Hotel Menu είναι ένα σύνολο δυνατοτήτων και ρυθμίσεων, ειδικά σχεδιασμένο για μικρές και μεγάλες ξενοδοχειακές επιχειρήσεις. Συμβάλλει στην καλύτερη και οικονομικότερη λειτουργία των κλιματιστικών προσφέροντας εξοικονόμηση έως και 70% του κόστους λειτουργίας.

Ρυθμίστε τα κλιματιστικά Neo με την εφαρμογή Inventor Control. Η εφαρμογή είναι συμβατή με Google Assistant* Amazon Alexa** και Siri Shortcuts.
* Το λογότυπο Google αποτελεί trademark της Google LLC. Η λειτουργία Google Assistant δεν είναι διαθέσιμη σε κάποιες χώρες και γλώσσες.
** Τα Amazon, Alexa και τα σχετιζόμενα λογότυπα αποτελούν trademarks της Amazon.com, Inc. ή των θυγατρικών της.

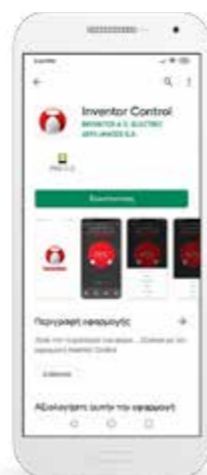
Εφαρμογή που κάνει τα πάντα για εσάς!



Ανακαλύψτε όλες τις δυνατότητες της εφαρμογής

ΣΥΝΔΕΣΗ ΣΕ 4 ΜΟΛΙΣ ΒΗΜΑΤΑ!

Κατεβάζετε την εφαρμογή



Δημιουργείτε
λογαριασμό



Ορίζετε
το σπίτι σας



Προσθέτετε
τη συσκευή σας



Όλα έτοιμα
για να
ξεκινήσετε!

ΕΥΚΟΛΗ ΔΙΑΧΕΙΡΙΣΗ ΑΠΟ ΟΠΟΥ ΚΑΙ ΑΝ ΒΡΙΣΚΕΣΤΕ

Δείτε live τις συνθήκες που επικρατούν στο σπίτι σας, όπως τη θερμοκρασία ή την υγρασία και προσαρμόστε τη λειτουργία της συσκευής σας.

ΕΒΔΟΜΑΔΙΑΙΟΣ ΠΡΟΓΡΑΜΜΑΤΙΣΜΟΣ

Προσαρμόστε τη λειτουργία της συσκευής στο καθημερινό σας πρόγραμμα και απολαύστε τέλεια ατμόσφαιρα.

ΚΕΝΤΡΙΚΟΣ ΕΛΕΓΧΟΣ ΟΛΩΝ ΤΩΝ ΣΥΣΚΕΥΩΝ INVENTOR

Διαχείριση όλων των συσκευών Inventor (κλιματιστικά, αφυγραντήρες και αντλίες θερμότητας) με μια μόνο εφαρμογή.

ΛΕΙΤΟΥΡΓΙΑ ΜΕ ΤΟΝ ΗΧΟ ΤΗΣ ΦΩΝΗΣ ΣΑΣ

Η εφαρμογή σας λύνει τα χέρια, καθώς μπορείτε να ρυθμίζετε τη συσκευή σας μέσω φωνητικών εντολών.



Η εφαρμογή είναι συμβατή με Google Assistant*, Amazon Alexa** και Siri Shortcuts.

* Το λογότυπο Google αποτελεί trademark της Google LLC. Η λειτουργία Google Assistant δεν είναι διαθέσιμη σε κάποιες χώρες και γλώσσες.
** Το Amazon, Alexa και τα σχετιζόμενα λογότυπα αποτελούν trademarks της Amazon.com, Inc ή των θυγατρικών της.

ΑΥΤΟΜΑΤΕΣ ΕΝΗΜΕΡΩΣΕΙΣ

Ενημερωθείτε άμεσα για τις λειτουργίες που έχετε ορίσει να ενεργοποιούνται αυτόματα, καθώς και για τα απαραίτητα updates.

Κάνει περισσότερα για εσάς!

Η συσκευή σας μπορεί να δουλεύει για εσάς! Δημιουργήστε σενάρια και το κλιματιστικό σας θα ενεργοποιείται αυτόματα στις ρυθμίσεις που έχετε ορίσει εσείς, σύμφωνα με την καθημερινότητά σας, τις ανάγκες σας και τις εξωτερικές συνθήκες. Οι επιλογές σεναρίων είναι αμέτρητες!

ΞΑΦΝΙΚΟΣ ΚΑΥΣΩΝΑΣ ΚΑΙ ΚΑΤΟΙΚΙΔΙΟ

Ανέβηκε απότομα η θερμοκρασία και σκέφτεστε πόσο ζεσταίνεται το κατοικίδιό σας στο σπίτι; Δεν χρειάζεται να ανησυχείτε! Ρυθμίστε το κλιματιστικό να ενεργοποιείται στην ψύξη κάθε φορά που το θερμόμετρο ξεπεράσει κάποια συγκεκριμένη θερμοκρασία. Έτσι, όταν ο καύσωνας κάνει την εμφάνισή του, το κλιματιστικό θα ενεργοποιηθεί αυτόματα, δροσίζοντας τον τετράποδο συγκάτοικό σας.

ΞΕΚΙΝΗΣΤΕ ΤΗΝ ΗΜΕΡΑ ΣΑΣ ΜΕ ΑΝΕΣΗ

Πόσο δύσκολο είναι να αφήσετε το ζεστό κρεβάτι σας τα χειμωνιάτικα πρωινά; Προγραμματίστε το κλιματιστικό σας ώστε να ενεργοποιείται κάθε πρωί, λίγο πριν ξυπνήσετε, ώστε η ατμόσφαιρα να είναι ζεστή και ευχάριστη, ξεκινώντας την ημέρα σας όμορφα!

Φτιάξτε κι εσείς τα δικά σας σενάρια και ανακαλύψτε τις αμέτρητες δυνατότητες της εφαρμογής για άνεση και λειτουργικότητα, όπως την θέλετε!



Inventor A.G. A.E.
Part of BEUERHEP

24° χλμ. Ε.Ο. Αθηνών - Λαμίας & Θουκυδίδου 1, Αγ. Στέφανος, Τ.Κ. 145 65, Τηλ: 211 300 3300 / 210 621 9000 | Fax: 211 300 3333 | www.inventor.ac

Η εταιρεία δε φέρει καμία ευθύνη για τυχόν τυπογραφικά λάθη, σε χαρακτηριστικά προϊόντων. Τα τεχνικά χαρακτηριστικά ενδέχεται να αλλάξουν χωρίς προειδοποίηση. Για πιθανές διαφοροποιήσεις, επικοινωνήστε με το Τμήμα Εξυπηρέτησης Πελατών Inventor 211 300 3300, service@inventor.ac