




Τεχνολογία υψηλής απόδοσης για άνεση & οικονομία!



Υψηλή Απόδοση



Εξοικονόμηση
Ενέργειας



Απίστευτη Άνεση

Τεχνολογία για τέλεια ατμόσφαιρα

Τα κλιματιστικά Inventor προσφέρουν τις καλύτερες συνθήκες στον χώρο σας. Χαλαρώστε στον καναπέ σας και δείτε την αγαπημένη σας σειρά, προσκαλέστε φίλους και περάστε ευχάριστα το βράδυ σας, κάντε τη γυμναστική σας και μαγειρέψτε, ενώ τα κλιματιστικά Inventor διασφαλίζουν σωστή θερμοκρασία και φροντίζουν για την άνεσή σας. Ξεγνοιάστε και απολαύστε την κάθε στιγμή!



Πιστοποίηση Eurovent για όλα τα κλιματιστικά Inventor!



Τα κλιματιστικά Inventor πιστοποιήθηκαν με το σήμα ποιότητας "Eurovent Certified Performance", αποδεικνύοντας στην πράξη τη δέσμευση της Inventor να παρέχει προϊόντα υψηλής τεχνολογίας και απόδοσης. Η πιστοποίηση αυτή διασφαλίζει τόσο στους συνεργάτες όσο και στους τελικούς καταναλωτές την ποιότητα των προϊόντων της. Τα κλιματιστικά Inventor είναι πιστοποιημένα από τον οργανισμό Eurovent για την ακρίβεια των υψηλών αποδόσεών τους, τα τεχνικά χαρακτηριστικά τους, τη χαμηλή κατανάλωση ενέργειας και τη χαμηλή στάθμη θορύβου.



Το καλύτερο αποτέλεσμα με τη χαμηλότερη κατανάλωση

Επωφεληθείτε από την υψηλότερη ενεργειακή κλάση A+++ σε Ψύξη και Θέρμανση και εξασφαλίστε υψηλή απόδοση, εξοικονομώντας χρήματα ενώ προστατεύετε το περιβάλλον.



Τέλεις συνθήκες σε κάθε σας κίνηση

Ρυθμίστε τη ροή αέρα του κλιματιστικού σας για να σας ακολουθεί ή να σας αποφεύγει όταν κινείστε στον χώρο και απολαύστε άριστες συνθήκες άνεσης με τον Αισθητήρα Κίνησης.



Ζέστη ακριβώς εκεί που θέλετε

Επιλέξτε τη λειτουργία Follow Me με τον έξυπνο αισθητήρα στο χειριστήριο και απολαύστε την ιδανική θερμοκρασία στο σημείο που επιθυμείτε, εξασφαλίζοντας πως ο ζεστός αέρας θα σας ακολουθεί στον χώρο.



Απόλυτη άνεση σε κάθε σημείο του σπιτιού σας

Εξασφαλίστε ομοιόμορφη κατανομή του αέρα προς όλες τις κατευθύνσεις και κάλυψη ακόμη και των πιο δύσκολων σημείων του δωματίου, χάρη στην οριζόντια και κάθετη αυτόματη κίνηση των περσίδων.



Σωστή θερμοκρασία με ευχάριστη αίσθηση

Απολαύστε ιδανική θερμοκρασία χωρίς τη δυσάρεστη αίσθηση του κρύου αέρα πάνω σας με τη λειτουργία Breeze Away, που προσφέρει αυτόματη ρύθμιση της κλίσης των περσίδων και προσαρμογή της ταχύτητας του ανεμιστήρα.



Όλες οι ρυθμίσεις στο χέρι σας

Ελέγξτε απόλυτα και άμεσα τη συσκευή σας από το κινητό σας χρησιμοποιώντας αν θέλετε και φωνητικές εντολές, εξοικονομώντας χρόνο κι ενέργεια, μέσω της εφαρμογής Inventor Control.




Πώς εξοικονομείτε χρήματα με ένα κλιματιστικό;



- Χρησιμοποιήστε το κλιματιστικό και για τη θέρμανση, καθώς είναι πιο οικονομικό μέσο σε σύγκριση με το πετρέλαιο και το φυσικό αέριο σύμφωνα με μελέτες του Εθνικού Μετσόβιου Πολυτεχνείου (2022-2023).
- Επιλέξτε κλιματιστικό με την κατάλληλη απόδοση (BTU) για τον χώρο σας. Τα τετραγωνικά του χώρου που επιθυμείτε να καλύψετε, η μόνωση του σπιτιού, η τοποθεσία του και οι εξωτερικές συνθήκες που επικρατούν, είναι μερικοί από τους παράγοντες που παίζουν σημαντικό ρόλο στην επιλογή των BTU που ταιριάζουν στον χώρο σας. Ένα κλιματιστικό μικρότερης απόδοσης από αυτή που μπορεί να καλύψει τις ανάγκες του χώρου σας, θα καταβάλει περισσότερη προσπάθεια για να σας προσφέρει το ιδανικό επίπεδο θερμοκρασίας, με αποτέλεσμα να καταναλώνει περισσότερο ρεύμα.
- Προτιμήστε κλιματιστικό σύγχρονης τεχνολογίας και υψηλής ενεργειακής κλάσης A+++ , με έξυπνες λειτουργίες που διασφαλίζουν τις συνθήκες που επιθυμείτε, ενώ εξοικονομείτε ενέργεια και χρήματα.
- Αποφύγετε τη ρύθμιση ακραίων θερμοκρασιών για άμεση επίτευξη της ιδανικής θερμοκρασίας στον χώρο σας. Χρησιμοποιώντας το κλιματιστικό σας μόνο για άμεση ζέση ή δροσιά, ειδικά όταν η εξωτερική θερμοκρασία απέχει αρκετά από την επιθυμητή, επιβαρύνεται η απόδοση του, αυξάνεται η κατανάλωση ενέργειας και συνεπώς το κόστος λειτουργίας του. Αντιθέτως, αποφεύγοντας ακραίες θερμοκρασίες και διατηρώντας το κλιματιστικό σας συνεχώς ενεργοποιημένο, θα απαιτείται λιγότερος χρόνος λειτουργίας προκειμένου το κλιματιστικό να προσφέρει την ιδανική θερμοκρασία, μειώνοντας το κόστος ενέργειας και παρατείνοντας τη διάρκεια ζωής του.
- Ρυθμίστε τον ανεμιστήρα στην επιλογή AUTO για απόλυτη προσαρμογή του κλιματιστικού στις ανάγκες του χώρου σας, ενώ παράλληλα εξοικονομείτε ενέργεια.
- Μερμνήστε για τον καθαρισμό ή την αντικατάσταση των φίλτρων της συσκευής και διασφαλίστε εξοικονόμηση ενέργειας, καθώς η σωστή συντήρηση ενός κλιματιστικού ενισχύει την απόδοσή του και μεγαλώνει τη διάρκεια ζωής του.
- Φροντίστε να κλείνετε τις κουρτίνες, τα παντζούρια και να κατεβάζετε τις τέντες για να δημιουργείτε και να διατηρείτε την ιδανική ατμόσφαιρα που επιθυμείτε εύκολα και οικονομικά.



Τι να προσέξετε πριν επιλέξετε κλιματιστικό για χαμηλότερη κατανάλωση ενέργειας





- Την Ενεργειακή κλάση A+++ στην ψύξη και τη θέρμανση.
- Τον υψηλό δείκτη SCOP, τον υψηλό δείκτη SEER και το φορτίο σχεδιασμού.
- Τη λειτουργία Wi-Fi συνδυαστικά με τα έξυπνα σενάρια που προσφέρουν πολλές επιλογές για να ταιριάζει η λειτουργία του κλιματιστικού με το πρόγραμμα και τις ανάγκες σας.
- Τον Έξυπνο Αισθητήρα Κίνησης που εκτός από τη ροή του αέρα, προσαρμόζει τη λειτουργία του σύμφωνα με την παρουσία σας στον χώρο.
- Τη λειτουργία ECO που ρυθμίζει αυτόματα τη θερμοκρασία και την ταχύτητα του ανεμιστήρα για μέγιστη εξοικονόμηση.
- Τη λειτουργία GEAR με την οποία ρυθμίζεται το επίπεδο κατανάλωσης ενέργειας του κλιματιστικού σας.
- Τη Ζώνη Θέρμανσης στην εξωτερική μονάδα για μέγιστη απόδοση σε χαμηλές εξωτερικές θερμοκρασίες.



Μοναδικές λειτουργίες που ξεχωρίζουν!

Η σειρά κλιματιστικών King Plus είναι σχεδιασμένη για εσάς που επιθυμείτε καθαρή ατμόσφαιρα και μέγιστη εξοικονόμηση ενέργειας. Χάρη στις λειτουργίες που διαθέτει, όπως η δυνατότητα να λειτουργεί ως Καθαριστής Αέρα, η Αποστείρωση 56°C και η Τεχνολογία Νανοσωματιδίων Αργύρου, εγγυάται τον καθαρό αέρα στον χώρο σας. Επιπλέον, η υψηλή ενεργειακή κλάση A+++ τόσο στην Ψύξη όσο και τη Θέρμανση (Θερμή Ζώνη) φροντίζει για την άριστη απόδοση με χαμηλή κατανάλωση ενέργειας.





Αισθητήρας Κίνησης



Ενεργειακή Κλάση



Απόλυτα Αθόρυβη Λειτουργία 15dB(A)



Remote On/Off



Wi-Fi Standard

Μοντέλο		K2VI32-09WFI/K2VO32-09	
Ψυκτική Απόδοση (Btu/h)		8.870 (3.410-13.650)	
Ψυκτική Απόδοση (kWatt)		2.6 (1.0-4.0)	
Θερμική Απόδοση (Btu/h)		10.920 (3.750-18.420)	
Θερμική Απόδοση (kWatt)		3.2 (1.1-5.4)	
Εποχιακή Απόδοση (Σύμφωνα με EN14825)	Ψύξη	Φορτίο Σχεδιασμού (kW)	2.6
		Ενεργειακή Κλάση	A+++
		SEER	8.75
		Ετήσια Κατανάλωση Ρεύματος (kWh/έτος)	104
	Θέρμανση (Μέση Ζώνη)	Φορτίο Σχεδιασμού (kW)	2.6
		Ενεργειακή Κλάση	A+++
		SCOP	5.1
		Ετήσια Κατανάλωση Ρεύματος (kWh/έτος)	714
	Θέρμανση (Θερμή Ζώνη)	Φορτίο Σχεδιασμού (kW)	2.8
		Ενεργειακή Κλάση	A+++
		SCOP	6.2
		Ετήσια Κατανάλωση Ρεύματος (kWh/έτος)	632
Τάση/Συχνότητα/Φάση (V/Hz/Ph)		230/50/1	
Ρεύμα Λειτουργίας (A)		8.0	
Κατανάλωση (kW)	Ψύξη	0.57 (0.30-1.50)	
	Θέρμανση	0.66 (0.30-1.85)	
Παροχή Αέρα (Υψηλή/Μέση/Χαμηλή) (m³/h)		550/475/400	
Στάθμη Θορύβου [dB(A)]	Εσωτερική Μονάδα (Αθόρυβη/Χαμηλή/Μέση/Υψηλή)	15/29/32/36	
	Εξωτερική Μονάδα	48	
Ηχητική Ισχύς [dB(A)]	Εσωτερική Μονάδα	56	
	Εξωτερική Μονάδα	61	
Ικανότητα Αφύγρυνσης	(L/h)	1.2	
	(L/ημέρα)	28.8	
Τύπος Συμπιεστή		ROTARY	
Γραμμή Υγρού Γραμμή Αερίου		1/4" 3/8"	
Παροχικά Καλώδια Εξωτερικής Μονάδας / Ασφάλειες Τήξης (Noxmm²)/(A)		3x1.5/10	
Καλώδια Εντολών (Noxmm²)		4x1.5	
Διαστάσεις (ΜxΒxΥ) (mm)	Εσωτερική Μονάδα	923x215x320	
	Εξωτερική Μονάδα	800x275x553	
Καθαρό Βάρος (kg)	Εσωτερική/Εξωτερική	12.0/29.8	
Ψυκτικό Υγρό/Ποσότητα (g)		R32/740	
Εύρος Λειτουργίας Εξωτ. Θερμοκρασίας (°C)	Ψύξη	-20 ~ 43	
	Θέρμανση	-20 ~ 24	



Κλιματιστικό & Καθαριστής Αέρα - 2 σε 1

Το Ηλεκτροστατικό Φίλτρο Αποστείρωσης IFD που διαθέτει το κλιματιστικό συμβάλλει στην εξουδετέρωση των βλαβερών μικροοργανισμών. Επιπλέον, χάρη στον εξελιγμένο αισθητήρα ποιότητας αέρα PM2.5¹, εντοπίζει τη συγκέντρωση αιωρούμενων σωματιδίων μεγέθους έως 2,5μm, ενημερώνει για την ποιότητα του αέρα και ενεργοποιεί αυτόματα τον καθαρισμό όταν απαιτείται.

¹ Με ικανότητα καθαρισμού αέρα έως CADR 200m³/h.



Αποστείρωση 56°C

Με την Αποστείρωση 56°C² πραγματοποιείται εσωτερικός καθαρισμός του κλιματιστικού σας, ενώ χάρη στην υψηλή θερμοκρασία 56°C που αναπτύσσεται στο εσωτερικό, εξουδετερώνονται αποτελεσματικά μικρόβια και βακτήρια.

² Η λειτουργία Αποστείρωσης 56°C μπορεί να ενεργοποιηθεί αποκλειστικά από την εφαρμογή Inventor Control.




Τεχνολογία Νανοσωματιδίων Αργύρου

Απολαύστε υγιεινή ατμόσφαιρα χάρη στην Τεχνολογία Νανοσωματιδίων Αργύρου. Τα νανοσωματίδια αργύρου στο εσωτερικό της μονάδας συμβάλλουν στη διατήρηση της καθαρότητάς της, εμποδίζοντας την ανάπτυξη μυκήτων και μούχλας και καταπολεμώντας έως 99% των βακτηρίων.



Η εφαρμογή είναι συμβατή με Google Assistant*, Amazon Alexa** και Siri Shortcuts.



Αισθητική υψηλού επιπέδου!

Ο εντυπωσιακός και καινοτόμος σχεδιασμός της σειράς κλιματιστικών Dark θα μεταμορφώσει τον χώρο σας σε σημείο αναφοράς μοντέρνου design. Η σειρά Dark διαθέτει και χαρακτηριστικά που εξασφαλίζουν καθαρή ατμόσφαιρα και οικονομία, όπως η λειτουργία Aqua Ionizer και η υψηλή ενεργειακή κλάση A+++ στην Ψύξη και τη Θέρμανση (Θερμή Ζώνη).





Ροή Αέρα
4 Κατευθύνσεων



Καινοτόμος
Σχεδιασμός



Κεντρικός
Έλεγχος



Remote
On/Off



Αθόρυβη
Λειτουργία




Μοντέλο		DR2VI-09WFI/ DR2VO-09	DR2VI-12WFI/ DR2VO-12	DR2VI32-18WFI/ DR2VO32-18	DR2VI32-24WFI/ DR2VO32-24	
Ψυκτική Απόδοση (Btu/h)		9.000 (2.730-12.620)	12.000 (3.410-13.650)	18.000 (4.430-19.790)	24.000 (7.500-29.000)	
Ψυκτική Απόδοση (kWatt)		2.6 (0.8-3.2)	3.5 (1.0-4.0)	5.0 (1.30-5.80)	7.0 (2.2-8.5)	
Θερμική Απόδοση (Btu/h)		11.000 (2.730-14.330)	14.500 (3.410-17.740)	18.150 (4.770-20.470)	28.000 (8.190-34.120)	
Θερμική Απόδοση (kWatt)		3.2 (0.8-4.2)	4.2 (1.0-5.2)	5.2 (1.4-6.0)	8.1 (2.40-10.0)	
Εποχιακή Απόδοση (Σύμφωνα με EN14825)	Ψύξη	Φορτίο Σχεδιασμού (kW)	2.6	3.5	5.0	7.0
		Ενεργειακή Κλάση	A+++	A+++	A++	A++
		SEER	8.5	8.5	6.1	7.1
		Ετήσια Κατανάλωση Ρεύματος (kWh/έτος)	107	144	287	350
	Θέρμανση (Μέση Ζώνη)	Φορτίο Σχεδιασμού (kW)	2.4	2.8	4.6	5.6
		Ενεργειακή Κλάση	A++	A++	A+	A+
		SCOP	4.6	4.6	4.0	4.0
		Ετήσια Κατανάλωση Ρεύματος (kWh/έτος)	731	854	1.610	1.963
	Θέρμανση (Θερμή Ζώνη)	Φορτίο Σχεδιασμού (kW)	2.6	3.0	4.6	5.6
		Ενεργειακή Κλάση	A+++	A+++	A+++	A+++
		SCOP	5.5	5.5	5.1	5.1
		Ετήσια Κατανάλωση Ρεύματος (kWh/έτος)	662	756	1.263	1.537
Τάση/Συχνότητα/Φάση (V/Hz/Ph)		230/50/1	230/50/1	230/50/1	230/50/1	
Ρεύμα Λειτουργίας (A)	Ψύξη	2.9 (0.9-6.7)	3.9 (1.4-6.7)	6.5 (1.8-8.9)	9.6 (3.2-13)	
	Θέρμανση	3.6 (1.3-7.2)	5.0 (1.3-7.2)	6.3 (2.3-11.3)	9.7 (3.2-13)	
Κατανάλωση (kW)	Ψύξη	0.65 (0.20-1.50)	0.87 (0.30-1.50)	1.46 (0.40-2.00)	2.16 (0.70-2.90)	
	Θέρμανση	0.80 (0.30-1.60)	1.10 (0.50-1.60)	1.40 (0.50-2.50)	2.18 (0.70-2.90)	
Παροχή Αέρα (Υψηλή/Μέση/Χαμηλή) (m³/h)		600/500/450	650/550/500	900/800/600	1.200/1.000/850	
Στάθμη Θορύβου [dB(A)]	Εσωτερική Μονάδα (Αθόρυβη/Χαμηλή/Μέση/Υψηλή)	20/25/30/35	22/29/33/38	30/35/40/44	30/37/43/47	
	Εξωτερική Μονάδα	47	48	53	52	
Ηχητική Ισχύς [dB(A)]	Εσωτερική Μονάδα	54	58	59	60	
	Εξωτερική Μονάδα	59	61	65	65	
Ικανότητα Αφύγρυνσης	(L/h)	1.2	1.6	2.0	2.8	
	(L/ημέρα)	28.8	38.4	48.0	67.2	
Τύπος Συμπιεστή		ROTARY	ROTARY	ROTARY	ROTARY	
Γραμμή Υγρού Γραμμή Αερίου		1/4" 3/8"	1/4" 3/8"	1/4" 1/2"	1/4" 1/2"	
Παροχικά Καλώδια Εξωτερικής Μονάδας / Ασφάλειες Τήξης (Noxmm²)/(A)		3x1.5/10	3x1.5/10	3x2.5/16	3x2.5/16	
Καλώδια Εντολών (Noxmm²)		4x1.5	4x1.5	4x1.5	4x1.5	
Διαστάσεις (ΜxΒxΥ) (mm)	Εσωτερική Μονάδα	887x211x281	887x211x281	1.030x233x322	1.115x248x336	
	Εξωτερική Μονάδα	800x280x550	800x280x550	800x280x550	890x353x697	
Καθαρό Βάρος (kg)		10.0/29.0	10.0/31.5	13.0/32.7	16.0/47.3	
Ψυκτικό Υγρό/Ποσότητα (g)		R32/650	R32/940	R32/900	R32/1.200	
Εύρος Λειτουργίας Εξωτ. Θερμοκρασίας (°C)	Ψύξη	-20 ~ 43	-20 ~ 43	-20 ~ 43	-20 ~ 43	
	Θέρμανση	-20 ~ 24	-20 ~ 24	-20 ~ 24	-20 ~ 24	



Aqua Ionizer

Δημιουργήστε ένα υγιεινό περιβάλλον με απόλυτη αίσθηση φρεσκάδας χάρη στη λειτουργία Aqua Ionizer. Ο Aqua Ionizer εμπλουτίζει τον αέρα με θετικά και αρνητικά ιόντα τα οποία εξουδετερώνουν τα βλαβερά αιωρούμενα σωματίδια.



Ενεργειακή Κλάση

Η υψηλή ενεργειακή κλάση A+++ σε ψύξη και θέρμανση φροντίζει να απολαμβάνετε υψηλή απόδοση με παράλληλη εξοικονόμηση ενέργειας και χρημάτων.



Wi-Fi Standard

Μέσω της έξυπνης λειτουργίας Wi-Fi και της εφαρμογής Inventor Control με φωνητικές εντολές, δημιουργείτε το περιβάλλον που εσείς επιθυμείτε, απ' όπου κι αν βρίσκεστε. Κατεβάστε δωρεάν την εφαρμογή από το Google Play ή το App Store και εξοικονομήστε ενέργεια ρυθμίζοντας το κλιματιστικό σας μέσω του smartphone ή του tablet σας.



Η εφαρμογή είναι συμβατή με Google Assistant*, Amazon Alexa** και Siri Shortcuts.



* Το λογότυπο Google αποτελεί trademark της Google LLC. Η λειτουργία Google Assistant δεν είναι διαθέσιμη σε κάποιες χώρες και γλώσσες.
** Τα Amazon, Alexa και τα σχετιζόμενα λογότυπα αποτελούν trademarks της Amazon.com, Inc. ή των θυγατρικών της.

Θρυλικές λειτουργίες για υψηλή απόδοση!

Η σειρά Legend διαθέτει λειτουργίες που σας προσφέρουν ό,τι ζητάτε από ένα κλιματιστικό.

Με ενεργειακή κλάση A+++ σε Ψύξη και Θέρμανση (Θερμή Ζώνη) και χαρακτηριστικά όπως ο Αισθητήρας Κίνησης και η Ζώνη Θέρμανσης στην Εξωτερική Μονάδα εξασφαλίζετε υψηλή απόδοση, άνεση και χαμηλή κατανάλωση ενέργειας.





Ζώνη Θέρμανσης στην Εξωτερική Μονάδα



Λειτουργία Follow Me



Hotel Menu



Κεντρικός Έλεγχος



Remote On/Off

Μοντέλο		LDVI-09WFI/ LDVO-09	LDVI-12WFI/ LDVO-12	LDVI-18WFI/ LDVO-18	LDVI-24WFI/ LDVO-24	
Ψυκτική Απόδοση (Btu/h)		9.300 (4.500-13.000)	12.000 (4.500-13.500)	18.000 (6.800-20.900)	24.000 (7.200-28.000)	
Ψυκτική Απόδοση (kWatt)		2.64 (1.32-3.81)	3.52 (1.32-3.96)	5.28 (1.99-6.13)	7.03 (2.11-11.14)	
Θερμική Απόδοση (Btu/h)		10.700 (3.000-15.000)	13.500 (3.000-15.500)	19.000 (4.600-23.100)	25.000 (5.300-28.000)	
Θερμική Απόδοση (kWatt)		3.14 (0.88-4.40)	3.96 (0.88-4.54)	5.57 (1.35-6.77)	7.33 (1.55-8.21)	
Εποχιακή Απόδοση (Σύμφωνα με EN14825)	Ψύξη	Φορτίο Σχεδιασμού (kW)	2.7	3.5	5.3	7.0
		Ενεργειακή Κλάση	A+++	A+++	A+++	A+++
		SEER	9.5	8.5	8.5	8.5
		Ετήσια Κατανάλωση Ρεύματος (kWh/έτος)	99	144	220	288
	Θέρμανση (Μέση Ζώνη)	Φορτίο Σχεδιασμού (kW)	2.5	2.6	4.3	5.0
		Ενεργειακή Κλάση	A++	A++	A+	A+
		SCOP	4.6	4.6	4.3	4.2
		Ετήσια Κατανάλωση Ρεύματος (kWh/έτος)	761	791	1.400	1.666
	Θέρμανση (Θερμή Ζώνη)	Φορτίο Σχεδιασμού (kW)	2.5	2.9	4.3	5.5
		Ενεργειακή Κλάση	A+++	A+++	A+++	A+++
		SCOP	5.6	6.0	5.4	5.3
		Ετήσια Κατανάλωση Ρεύματος (kWh/έτος)	625	677	1.118	1.453
Τάση/Συχνότητα/Φάση (V/Hz/Ph)		220-240/50/1	220-240/50/1	220-240/50/1	220-240/50/1	
Ρεύμα Λειτουργίας (A)	Ψύξη	2.66 (0.6-5.4)	3.90 (0.6-5.6)	5.73 (2.8-7.9)	7.70 (1.8-13.9)	
	Θέρμανση	3.05 (0.6-6.2)	4.40 (0.6-6.4)	6.52 (4.3-7.5)	8.60 (1.3-13.5)	
Κατανάλωση (kW)	Ψύξη	0.60 (0.13-1.20)	0.88 (0.13-1.25)	1.32 (0.59-1.79)	1.76 (0.42-3.20)	
	Θέρμανση	0.69 (0.12-1.40)	0.99 (0.12-1.45)	1.50 (0.94-1.70)	1.98 (0.30-3.10)	
Παροχή Αέρα (Υψηλή/Μέση/Χαμηλή) (m³/h)		530/360/280	560/380/290	685/580/400	1.092/724/379	
Στάθμη Θορύβου [dB(A)]	Εσωτερική Μονάδα (Αθόρυβη/Χαμηλή/Μέση/Υψηλή)	20.5/21.5/32/37	21/22/33/40	22/23/35/41	21/33/40/44.5	
	Εξωτερική Μονάδα	57	57.5	56	58.5	
Ηχητική Ισχύς [dB(A)]	Εσωτερική Μονάδα	58	59	59	65	
	Εξωτερική Μονάδα	64	65	65	68	
Ικανότητα Αφύγρυνσης	(L/h)	1.0	1.2	1.8	2.7	
	(L/ημέρα)	24.0	28.8	43.2	64.8	
Τύπος Συμπιεστή		ROTARY	ROTARY	ROTARY	ROTARY	
Γραμμή Υγρού Γραμμή Αερίου		1/4" 3/8"	1/4" 3/8"	1/4" 1/2"	3/8" 5/8"	
Παροχικά Καλώδια Εξωτερικής Μονάδας / Ασφάλειες Τήξης (Noxmm²)/(A)		3x1.5/10	3x1.5/10	3x2.5/16	3x2.5/16	
Καλώδια Εντολών (Noxmm²)		5x1.5	5x1.5	5x1.5	5x2.5	
Διαστάσεις (ΜxΒxΥ) (mm)	Εσωτερική Μονάδα	795x225x295	795x225x295	965x239x319	1.140x275x370	
	Εξωτερική Μονάδα	805x330x554	805x330x554	890x342x673	890x342x673	
Καθαρό Βάρος (kg)		10.2/26.4	10.2/26.4	12.3/38.8	20.0/45.6	
Ψυκτικό Υγρό/Ποσότητα (g)		R32/620	R32/620	R32/1.100	R32/1.500	
Εύρος Λειτουργίας Εξωτ. Θερμοκρασίας (°C)	Ψύξη	-15 ~ 50	-15 ~ 50	-15 ~ 50	-15 ~ 50	
	Θέρμανση	-25 ~ 24	-25 ~ 24	-20 ~ 24	-20 ~ 24	



Ενεργειακή Κλάση

Επωφεληθείτε από την υψηλότερη ενεργειακή κλάση A+++ και δημιουργήστε την τέλεια ατμόσφαιρα όπως ακριβώς την ονειρεύεστε. Παράλληλα, εξοικονομήστε χρήματα ενώ επίσης φροντίζετε για το ενεργειακό αποτύπωμα.



Αισθητήρας Eco Senso

Εξασφαλίστε μέγιστη οικονομία χάρη στην πρωτοποριακή τεχνολογία του αισθητήρα Eco Senso, ο οποίος αντιλαμβάνεται την παρουσία σας στον χώρο κατά τη λειτουργία ψύξης. Αν δεν ανιχνεύσει κίνηση για 30 λεπτά, ελαττώνει τη λειτουργία του κλιματιστικού, έτσι ώστε να καταναλώσει λιγότερη ενέργεια.



Τεχνολογία Ultraviolet Τύπου C & Ιονιστής


Εξασφαλίστε καθαρή ατμόσφαιρα στον χώρο σας απαλλαγμένη από μικρόβια και βακτήρια χάρη στην Τεχνολογία Ultraviolet τύπου C και τον Ιονιστή. Η Τεχνολογία Ultraviolet τύπου C φροντίζει για την υγιεινή του χώρου σας, εξουδετερώνοντας μικροοργανισμούς, χάρη στο UV που παράγει υπεριώδη ακτινοβολία και τον Ιονιστή που προσφέρει αέρα υψηλής καθαρότητας.



Η εφαρμογή είναι συμβατή με Google Assistant*, Amazon Alexa** και Siri Shortcuts.

Η απόλυτη δύναμη στον κλιματισμό!

Τα κλιματιστικά Leon της Inventor υπόσχονται ισχυρές αποδόσεις και άριστες συνθήκες στο περιβάλλον του σπιτιού σας. Με ενεργειακή κλάση A+++ στην Ψύξη και τη Θέρμανση, Τεχνολογία Ultraviolet Τύπου C, Λειτουργία Follow Me και Hotel Menu, εγγυώνται άριστη και δυνατή λειτουργία, υγιεινή ατμόσφαιρα και μέγιστη οικονομία.





Hotel Menu



Breeze Away



Wi-Fi Standard



Λειτουργία ECO



Λειτουργία GEAR



Μοντέλο		LHUVI-09WFI/ LHUV0-09	LHUVI-12WFI/ LHUV0-12	LHUVI-18WFI/ LHUV0-18	LHUVI-24WFI/ LHUV0-24	
Ψυκτική Απόδοση (Btu/h)		9.300 (4.500-13.000)	12.000 (4.500-13.500)	18.000 (6.800-20.900)	24.000 (7.200-28.000)	
Ψυκτική Απόδοση (kWatt)		2.64 (1.32-3.81)	3.52 (1.32-3.96)	5.28 (1.99-6.13)	7.03 (2.11-11.14)	
Θερμική Απόδοση (Btu/h)		10.700 (3.000-15.000)	13.500 (3.000-15.500)	19.000 (4.600-23.100)	25.000 (5.300-28.000)	
Θερμική Απόδοση (kWatt)		3.14 (0.88-4.40)	3.96 (0.88-4.54)	5.57 (1.35-6.77)	7.33 (1.55-8.21)	
Εποχιακή Απόδοση (Σύμφωνα με EN14825)	Ψύξη	Φορτίο Σχεδιασμού (kW)	2.7	3.5	5.3	7.0
		Ενεργειακή Κλάση	A+++	A+++	A+++	A+++
		SEER	9.5	8.5	8.5	8.5
		Ετήσια Κατανάλωση Ρεύματος (kWh/έτος)	99	144	220	288
	Θέρμανση (Μέση Ζώνη)	Φορτίο Σχεδιασμού (kW)	2.5	2.6	4.3	5.0
		Ενεργειακή Κλάση	A++	A++	A++	A+
		SCOP	4.6	4.6	4.3	4.2
		Ετήσια Κατανάλωση Ρεύματος (kWh/έτος)	761	791	1.309	1.666
	Θέρμανση (Θερμή Ζώνη)	Φορτίο Σχεδιασμού (kW)	2.5	2.9	4.3	5.5
		Ενεργειακή Κλάση	A+++	A+++	A+++	A+++
		SCOP	5.6	6.0	5.4	5.3
		Ετήσια Κατανάλωση Ρεύματος (kWh/έτος)	625	677	1.118	1.453
Τάση/Συχνότητα/Φάση (V/Hz/Ph)		220-240/50/1	220-240/50/1	220-240/50/1	220-240/50/1	
Ρεύμα Λειτουργίας (A)	Ψύξη	2.70 (0.6-5.4)	3.90 (0.6-5.6)	5.73 (2.8-7.9)	7.70 (1.8-13.9)	
	Θέρμανση	3.05 (0.6-6.2)	4.40 (0.6-6.4)	6.52 (4.3-7.5)	8.60 (1.3-13.5)	
Κατανάλωση (kW)	Ψύξη	0.62 (0.13-1.20)	0.92 (0.13-1.25)	1.32 (0.59-1.79)	1.76 (0.42-3.20)	
	Θέρμανση	0.68 (0.12-1.40)	0.99 (0.12-1.45)	1.50 (0.94-1.70)	1.98 (0.30-3.10)	
Παροχή Αέρα (Υψηλή/Μέση/Χαμηλή) (m³/h)		530/360/280	560/380/290	685/580/400	1.092/724/379	
Στάθμη Θορύβου [dB(A)]	Εσωτερική Μονάδα (Αθόρυβη/Χαμηλή/Μέση/Υψηλή)	20.5/21.5/32/40	21/22/33/41	22/23/35/41	21/33/40/44.5	
	Εξωτερική Μονάδα	55	55	56	58.5	
Ηχητική Ισχύς [dB(A)]	Εσωτερική Μονάδα	55	55	59	65	
	Εξωτερική Μονάδα	57	59	65	68	
Ικανότητα Αφύγρυνσης	(L/h)	1.0	1.2	1.8	2.7	
	(L/ημέρα)	24.0	28.8	43.2	64.8	
Τύπος Συμπιεστή		ROTARY	ROTARY	ROTARY	ROTARY	
Γραμμή Υγρού Γραμμή Αερίου		1/4" 3/8"	1/4" 3/8"	1/4" 1/2"	3/8" 5/8"	
Παροχικά Καλώδια Εξωτερικής Μονάδας / Ασφάλειες Τήξης (Noxmm²)/(A)		3x1.5/10	3x1.5/10	3x2.5/16	3x2.5/16	
Καλώδια Εντολών (Noxmm²)		5x1.5	5x1.5	5x1.5	5x2.5	
Διαστάσεις (ΜxΒxΥ) (mm)	Εσωτερική Μονάδα	850x230x295	850x230x295	1.050x250x319	1.180x280x360	
	Εξωτερική Μονάδα	765x303x555	765x303x555	890x342x673	890x342x673	
Καθαρό Βάρος (kg)		10.2/26.4	10.2/26.4	12.3/38.8	20.0/45.6	
Ψυκτικό Υγρό/Ποσότητα (g)		R32/620g	R32/620g	R32/1.100	R32/1.500	
Εύρος Λειτουργίας Εξωτ. Θερμοκρασίας (°C)	Ψύξη	-20 ~ 50	-20 ~ 50	-20 ~ 50	-20 ~ 50	
	Θέρμανση	-25 ~ 24	-25 ~ 24	-20 ~ 24	-20 ~ 24	



Ενεργειακή Κλάση

Εξαιρετική απόδοση με το χαμηλότερο λειτουργικό κόστος. Επωφεληθείτε από την υψηλότερη ενεργειακή κλάση A+++ (ψύξη και θέρμανση - θερμή ζώνη) σε όλες τις αποδόσεις της σειράς Leon και εξοικονομήστε χρήματα.




Τεχνολογία Ultraviolet Τύπου C & Ιονιστής

Η Τεχνολογία Ultraviolet Τύπου C εξουδετερώνει ιούς και βακτήρια, αφού χάρη στο υπεριώδες φως "σπάει" τους μοριακούς δεσμούς των μικροοργανισμών που μπορεί να υπάρχουν στο εσωτερικό του κλιματιστικού, προσφέροντας απόλυτα υγιεινή ατμόσφαιρα στον χώρο σας. Ο Ιονιστής εξασφαλίζει με φυσικό και αποτελεσματικό τρόπο την απομάκρυνση των βλαβερών αιωρούμενων σωματιδίων.



Ζώνη Θέρμανσης σε Εξωτερική Μονάδα

Η εξελιγμένη κατασκευή της εξωτερικής μονάδας με την ειδική ζώνη θέρμανσης εμποδίζει τον σχηματισμό πάγου, διασφαλίζοντας τη σωστή λειτουργία του κλιματιστικού ακόμη και σε χαμηλές θερμοκρασίες και δυσχερείς καιρικές συνθήκες. Με αυτό τον τρόπο, ακόμη και σε ορεινές περιοχές που πλήττονται από ακραίες θερμοκρασίες κάτω των 0°C, θα απολαμβάνετε ζεστασιά στον χώρο σας! Με τη κλιματιστική μονάδα να λειτουργεί χωρίς διακοπές, η απόδοσή της διατηρείται σε υψηλό επίπεδο, προσφέροντας οικονομία και συνθήκες άνεσης, ακόμα και τους χειμερινούς μήνες.



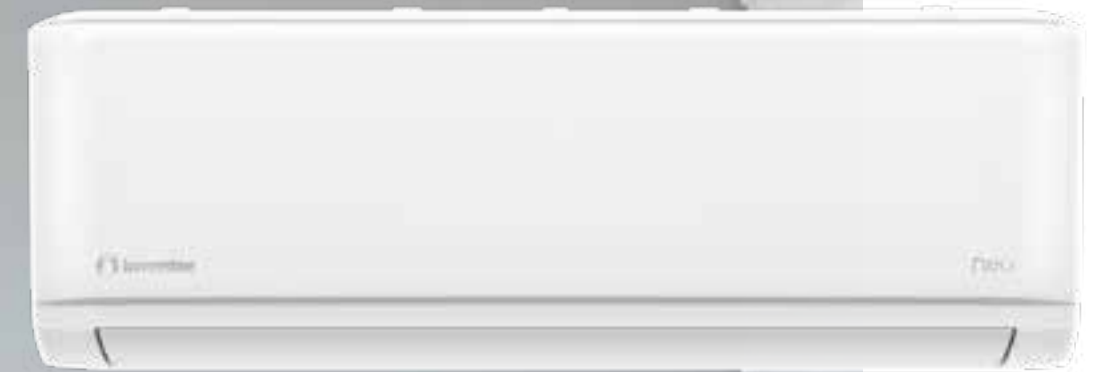
Η εφαρμογή είναι συμβατή με Google Assistant*, Amazon Alexa** και Siri Shortcuts.



* Το λογότυπο Google αποτελεί trademark της Google LLC. Η λειτουργία Google Assistant δεν είναι διαθέσιμη σε κάποιες χώρες και γλώσσες.
 ** Τα Amazon, Alexa και τα σχετιζόμενα λογότυπα αποτελούν trademarks της Amazon.com, Inc. ή των θυγατρικών της.

Ιδανική λύση για κάθε χώρο!

Η σειρά κλιματιστικών Neo δημιουργεί συνθήκες απόλυτης άνεσης σε κάθε χώρο χάρη σε μια ποικιλία χαρακτηριστικών. Η Τεχνολογία Ultraviolet Τύπου C και ο Ιονιστής, η Λειτουργία Breeze Away και το Hotel Menu είναι μερικές από αυτές που εγγυώνται την άνεση που ονειρεύεστε!





Λειτουργία Follow Me



Wi-Fi Standard



Τεχνολογία Ultraviolet Τύπου C & Ιονιστής



Λειτουργία ECO



Λειτουργία GEAR

Μοντέλο		N2UVI-09WFI/ N2UVO-09	N2UVI-12WFI/ N2UVO-12	N2UVI-18WFI/ N2UVO-18	N2UVI-24WFI/ N2UVO-24	
Ψυκτική Απόδοση (Btu/h)		9.000 (3.100-11.600)	12.000 (3.800-14.200)	18.000 (6.600-21.400)	24.000 (10.300-30.000)	
Ψυκτική Απόδοση (kWatt)		2.64 (0.91-3.40)	3.52 (1.11-4.16)	5.28 (1.82-6.15)	7.03 (2.08-7.91)	
Θερμική Απόδοση (Btu/h)		10.000 (2.800-11.500)	13.000 (3.700-14.400)	19.000 (4.400-23.900)	25.000 (5.200-32.300)	
Θερμική Απόδοση (kWatt)		2.93 (0.82-3.37)	3.81 (1.08-4.22)	5.57 (1.29-6.74)	7.33 (1.61-7.91)	
Εποχιακή Απόδοση (Σύμφωνα με EN14825)	Ψύξη	Φορτίο Σχεδιασμού (kW)	2.6	3.5	5.3	7.0
		Ενεργειακή Κλάση	A++	A++	A++	A++
		SEER	6.2	6.1	7.0	6.4
		Ετήσια Κατανάλωση Ρεύματος (kWh/έτος)	147	201	265	383
	Θέρμανση (Μέση Ζώνη)	Φορτίο Σχεδιασμού (kW)	2.3	2.6	4.2	4.9
		Ενεργειακή Κλάση	A+	A+	A+	A+
		SCOP	4.0	4.0	4.0	4.0
		Ετήσια Κατανάλωση Ρεύματος (kWh/έτος)	804	906	1.470	1.715
	Θέρμανση (Θερμή Ζώνη)	Φορτίο Σχεδιασμού (kW)	2.1	2.4	4.5	5.3
		Ενεργειακή Κλάση	A+++	A+++	A+++	A+++
		SCOP	5.1	5.1	5.1	5.1
		Ετήσια Κατανάλωση Ρεύματος (kWh/έτος)	577	659	1.235	1.455
Τάση/Συχνότητα/Φάση (V/Hz/Ph)		220-240/50/1	220-240/50/1	220-240/50/1	220-240/50/1	
Ρεύμα Λειτουργίας (A)	Ψύξη	3.47 (0.4-5.4)	5.38 (0.5-6.9)	6.70 (0.7-9.8)	10.50 (1.4-15.0)	
	Θέρμανση	3.53 (0.5-5.2)	4.42 (0.4-6.9)	7.10 (0.95-10.2)	9.30 (1.3-13.7)	
Κατανάλωση (kW)	Ψύξη	0.80 (0.10-1.24)	1.24 (0.13-1.58)	1.55 (0.15-2.25)	2.42 (0.34-3.45)	
	Θέρμανση	0.81 (0.12-1.20)	1.02 (0.10-1.68)	1.63 (0.22-2.35)	2.13 (0.30-3.15)	
Παροχή Αέρα (Υψηλή/Μέση/Χαμηλή) (m³/h)		451/325/255	575/493/454	800/600/500	1.090/770/610	
Στάθμη Θορύβου [dB(A)]	Εσωτερική Μονάδα (Αθόρυβη/Χαμηλή/Μέση/Υψηλή)	20/25.5/29/37	21/25/29/37.5	20/31/37/41	21/34.5/37/46	
	Εξωτερική Μονάδα	55.5	55.5	56	62	
Ηχητική Ισχύς [dB(A)]	Εσωτερική Μονάδα	52	54	56	62	
	Εξωτερική Μονάδα	60	64	65	67	
Ικανότητα Αφύγρανσης	(L/h)	1.2	1.6	2.0	2.8	
	(L/ημέρα)	28.8	38.4	48.0	67.2	
Τύπος Συμπιεστή		ROTARY	ROTARY	ROTARY	ROTARY	
Γραμμή Υγρού Γραμμή Αερίου		1/4" 3/8"	1/4" 3/8"	1/4" 1/2"	3/8" 5/8"	
Παροχικά Καλώδια Εξωτερικής Μονάδας / Ασφάλειες Τήξης (Noxmm²)/(A)		3x1.5/10	3x1.5/10	3x1.5/16	3x2.5/16	
Καλώδια Εντολών (Noxmm²)		5x1.5	5x1.5	5x1.5	5x2.5	
Διαστάσεις (ΜxΒxΥ) (mm)	Εσωτερική Μονάδα	726x210x291	805x208x295	969x241x320	1.083x244x336	
	Εξωτερική Μονάδα	720x270x495	720x270x495	874x330x554	955x342x673	
Καθαρό Βάρος (kg)	Εσωτερική/Εξωτερική	7.8/23.2	8.4/23.2	11.2/33.5	13.6/43.9	
Ψυκτικό Υγρό/Ποσότητα (g)		R32/550	R32/550	R32/1.100	R32 /1.450	
Εύρος Λειτουργίας Εξωτ. Θερμοκρασίας (°C)	Ψύξη	-15 ~ 50	-15 ~ 50	-15 ~ 50	-15 ~ 50	
	Θέρμανση	-15 ~ 24	-15 ~ 24	-15 ~ 24	-15 ~ 24	



iA Plus (Inverter Algorithm Plus)

Με τον εξελιγμένο αλγόριθμο iA Plus, η λειτουργία του συμπιεστή αναβαθμίζεται και προσαρμόζεται αποτελεσματικά στις ανάγκες του χώρου και τις εξωτερικές συνθήκες. Έτσι, λειτουργεί ακόμη πιο αποδοτικά και σταθερά, πετυχαίνοντας μέγιστη οικονομία, χαμηλή στάθμη θορύβου, ενώ παράλληλα διασφαλίζεται η καλύτερη συντήρησή του μακροπρόθεσμα.



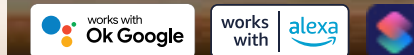
Breeze Away

Η λειτουργία Breeze Away φροντίζει ο αέρας του κλιματιστικού να μην κατευθύνεται προς εσάς. Κατά τη διάρκεια των λειτουργιών Ψύξης, Ανεμιστήρα και Αφύγρανσης, ρυθμίζεται αυτόματα η κλίση των περσίδων στις 35° προσαρμόζοντας ταυτόχρονα την ταχύτητα του ανεμιστήρα, ώστε να απολαμβάνετε τη σωστή θερμοκρασία στον χώρο σας χωρίς τη δυσάρεστη αίσθηση του αέρα.



Hotel Menu

Το Hotel Menu είναι ένα σύνολο δυνατοτήτων και ρυθμίσεων, ειδικά σχεδιασμένο για μικρές και μεγάλες ξενοδοχειακές επιχειρήσεις. Συμβάλλει στην καλύτερη και οικονομικότερη λειτουργία των κλιματιστικών προσφέροντας εξοικονόμηση έως και 70% του κόστους λειτουργίας.



Η εφαρμογή είναι συμβατή με Google Assistant*, Amazon Alexa** και Siri Shortcuts.

Απίστευτη αίσθηση δροσιάς!

Το φορητό κλιματιστικό Magic εξασφαλίζει για εσάς και τους αγαπημένους σας τις ιδανικές συνθήκες ψύξης σε κάθε χώρο που θα επιλέξετε να το τοποθετήσετε!

Λειτουργία Follow Me

Χάρη στον έξυπνο αισθητήρα του τηλεχειριστηρίου, η μονάδα ρυθμίζει τη θερμοκρασία του χώρου στο σημείο που βρίσκεται το ασύρματο χειριστήριο, προσφέροντάς σας ιδανικές συνθήκες εκεί που τις θέλετε.

Window Kit

Με το ειδικά σχεδιασμένο kit παραθύρου, η εγκατάσταση γίνεται παιχνιδάκι! Το πτυσσόμενο κάλυμμα προσαρμόζεται εύκολα στους περισσότερους τύπους συρόμενων παραθύρων, προσφέροντας ευκολία και μείωση απωλειών.



Λειτουργία
SLEEP



Αυτόματη
Επανεκκίνηση



Τηλεχειριστήριο



Αυτόματη Κίνηση
Περσίδων



Χρονοδιακόπτης
24 Ωρών

Μοντέλο	M3GCO290-09	
Ψυκτική Απόδοση (Btu/h)	9.000	
Ψυκτική Απόδοση (kWatt)	2.64	
Θερμική Απόδοση (Btu/h)	-	
Θερμική Απόδοση (kWatt)	-	
Ενεργειακή Κλάση (Ψύξη/Θέρμανση)	A	
EER	2.7	
COP	-	
Τάση/Συχνότητα/Φάση (V/Hz/Ph)	220-240/50/1	
Ρεύμα Λειτουργίας (A)	Ψύξη	4.3
	Θέρμανση	-
Κατανάλωση (kW)	Ψύξη	975
	Θέρμανση	-
Παροχή Αέρα (Υψηλή/Μέση/Χαμηλή) (m³/h)	398/366/352	
Ικανότητα Αφύγρανσης (L/ημέρα)	2.3	
Στάθμη Θορύβου (Χαμηλή/Μέση/Υψηλή) [dB(A)]	51.2/51.5/52.4	
Ηχητική Ισχύς [dB(A)]	62	
Τύπος Συμπιεστή	ROTARY	
Διαστάσεις (ΜxΒxΥ) (mm)	454x365x700	
Καθαρό Βάρος (kg)	29.5	
Ψυκτικό Υγρό/Ποσότητα (g)	R290/190	





Τέλεια θερμοκρασία με μαγευτική άνεση!

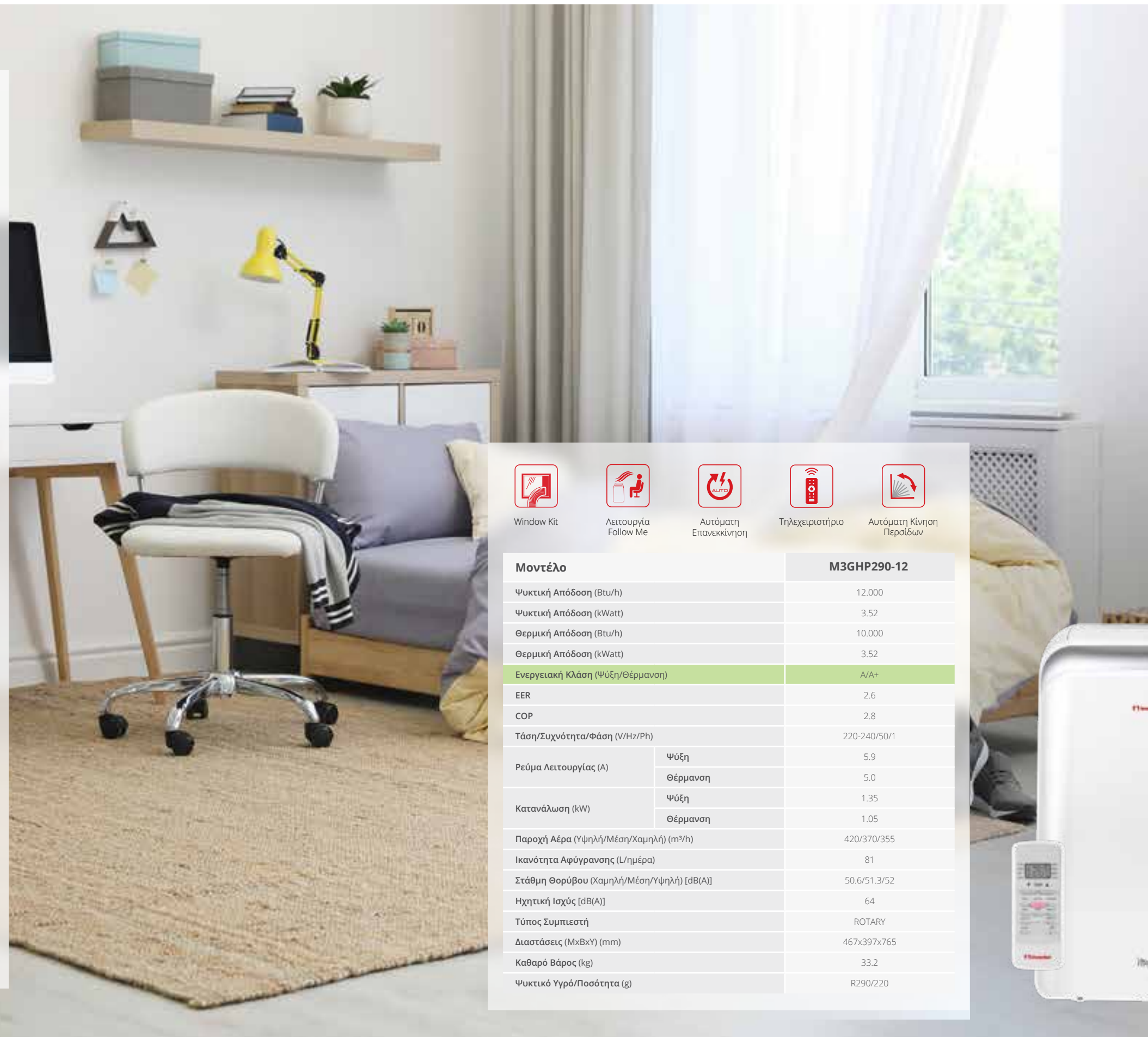
Το φορητό κλιματιστικό Magic ταιριάζει σε οποιοδήποτε χώρο και για οποιοδήποτε ανάγκη όλες τις ημέρες του χρόνου.

Λειτουργία Ψύξης/Θέρμανσης

Απόλυτη προσαρμογή του κλιματιστικού σε κάθε σας ανάγκη με τη διπλή λειτουργία ψύξης και θέρμανσης. Ρυθμίστε τη θερμοκρασία και απολαύστε εξαιρετικές επιδόσεις ψύξης ή θέρμανσης όλο τον χρόνο εύκολα, γρήγορα και οικονομικά.

Λειτουργία SLEEP

Με τη λειτουργία ύπνου, το κλιματιστικό προσαρμόζει τη θερμοκρασία του δωματίου για ιδανικές συνθήκες κατά τη διάρκεια της νύχτας και εξασφαλίζει υψηλή εξοικονόμηση ενέργειας.



Window Kit



Λειτουργία Follow Me



Αυτόματη Επανεκκίνηση



Τηλεχειριστήριο



Αυτόματη Κίνηση Περισίδων

Μοντέλο	M3GHP290-12	
Ψυκτική Απόδοση (Btu/h)	12.000	
Ψυκτική Απόδοση (kWatt)	3.52	
Θερμική Απόδοση (Btu/h)	10.000	
Θερμική Απόδοση (kWatt)	3.52	
Ενεργειακή Κλάση (Ψύξη/Θέρμανση)	A/A+	
EER	2.6	
COP	2.8	
Τάση/Συχνότητα/Φάση (V/Hz/Ph)	220-240/50/1	
Ρεύμα Λειτουργίας (A)	Ψύξη	5.9
	Θέρμανση	5.0
Κατανάλωση (kW)	Ψύξη	1.35
	Θέρμανση	1.05
Παροχή Αέρα (Υψηλή/Μέση/Χαμηλή) (m³/h)	420/370/355	
Ικανότητα Αφύγρανσης (L/ημέρα)	81	
Στάθμη Θορύβου (Χαμηλή/Μέση/Υψηλή) [dB(A)]	50.6/51.3/52	
Ηχητική Ισχύς [dB(A)]	64	
Τύπος Συμπίεστη	ROTARY	
Διαστάσεις (ΜxΒxΥ) (mm)	467x397x765	
Καθαρό Βάρος (kg)	33.2	
Ψυκτικό Υγρό/Ποσότητα (g)	R290/220	



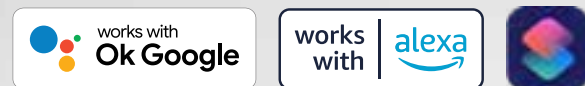
Η τεχνολογία στα χέρια σας!

Η εφαρμογή Inventor Control σας προσφέρει τη δυνατότητα να ρυθμίζετε εύκολα και γρήγορα τη συσκευή σας για να δημιουργείτε την ατμόσφαιρα που επιθυμείτε!

Με τις έξυπνες ρυθμίσεις που διαθέτει η εφαρμογή, η συσκευή προσαρμόζεται πλήρως στην καθημερινότητά σας, προσφέροντας ευελιξία και άνεση, ενώ συγχρόνως συμβάλλει στην οικονομία του σπιτιού σας!

Απίστευτη άνεση και ευκολία!

- Δημιουργήστε εξατομικευμένα σενάρια σύμφωνα με το καθημερινό σας πρόγραμμα, τις ανάγκες του χώρου και την πρόβλεψη του καιρού.
- Ελέγξτε εξ' αποστάσεως τη συσκευή σας από το γραφείο, τον δρόμο ή το γυμναστήριο για να απολαύσετε την κατάλληλη ατμόσφαιρα από την πρώτη στιγμή που θα μπίετε στο σπίτι σας.
- Ενημερωθείτε άμεσα και γρήγορα για τη θερμοκρασία στην περιοχή που σας ενδιαφέρει ή για τις αλλαγές στις καιρικές συνθήκες και ρυθμίστε ανάλογα την επιθυμητή θερμοκρασία.
- Ενεργοποιήστε λειτουργίες όπως η Τεχνολογία Ultraviolet Τύπου C, ο Ιονιστής, η Αποστείρωση 56°C και απολαύστε καθαρή και υγιεινή ατμόσφαιρα.
- Ενεργοποιήστε τη συσκευή με τον ήχο της φωνής σας χάρη στη Φωνητική Λειτουργία.



Η εφαρμογή είναι συμβατή με Google Assistant*, Amazon Alexa** και Siri Shortcuts.

* Το λογότυπο Google αποτελεί trademark της Google LLC. Η λειτουργία Google Assistant δεν είναι διαθέσιμη σε κάποιες χώρες και γλώσσες.

** Τα Amazon, Alexa και τα σχετιζόμενα λογότυπα αποτελούν trademarks της Amazon.com, Inc. ή των θυγατρικών της.

Χαμηλή κατανάλωση ενέργειας & οικονομία!

- Προσαρμόστε τη λειτουργία της συσκευής στο καθημερινό σας πρόγραμμα μέσω της επιλογής Εβδομαδιαίος Προγραμματισμός. Για παράδειγμα, μπορείτε να ρυθμίσετε τη συσκευή να αρχίζει να λειτουργεί σε χαμηλότερη θερμοκρασία πριν επιστρέψετε από το γραφείο κατά τη διάρκεια των καλοκαιρινών μηνών για να απολαμβάνετε τη δροσιά που σας αξίζει αμέσως μόλις μπίετε στο σπίτι σας.
- Ρυθμίστε το κλιματιστικό σας ώστε να ενεργοποιείται αυτόματα ανάλογα με τις εξωτερικές θερμοκρασίες. Με αυτό τον τρόπο εξασφαλίζετε πως η συσκευή λειτουργεί μόνο όταν απαιτείται. Για παράδειγμα, όταν η εξωτερική θερμοκρασία ξεπεράσει τους 30°C, ρυθμίστε τη συσκευή σας να ξεκινήσει τη λειτουργία ψύξης στους 28°C.
- Προτιμήστε την ενεργοποίηση λειτουργιών, όπως ο Αισθητήρας Κίνησης που φροντίζει για την προσαρμογή της λειτουργίας του κλιματιστικού όταν εσείς δεν βρίσκεστε στον χώρο, μειώνοντας την κατανάλωση.



inventor MY PARTNER

Η Inventor δημιούργησε την εφαρμογή Inventor My PARTNER για τον επαγγελματία ψυκτικό και τεχνικό. Με την εφαρμογή οι χρήστες έχουν εύκολα και γρήγορα πρόσβαση σε όλη την τεχνική πληροφορία που χρειάζονται. Με αυτό τον τρόπο η διαδικασία της εγκατάστασης του κλιματιστικού ή η επίλυση της βλάβης ή η αναζήτηση ενός ανταλλακτικού μπορεί να πραγματοποιηθεί με μηδέν χρόνο αναμονής.



Inventor A.G. A.E.
Part of BEUER REE

24° χλμ. Ε.Ο. Αθηνών - Λαμίας & Θουκυδίδου 1, Αγ. Στέφανος, Τ.Κ. 145 65, Τηλ: 211 300 3300 / 210 621 9000 | Fax: 211 300 3333 | www.inventor.ac

Η εταιρεία δε φέρει καμία ευθύνη για τυχόν τυπογραφικά λάθη, σε χαρακτηριστικά προϊόντων. Τα τεχνικά χαρακτηριστικά ενδέχεται να αλλάξουν χωρίς προειδοποίηση.
Για πιθανές διαφοροποιήσεις, επικοινωνήστε με το Τμήμα Εξυπηρέτησης Πελατών Inventor 211 300 3300, service@inventor.ac