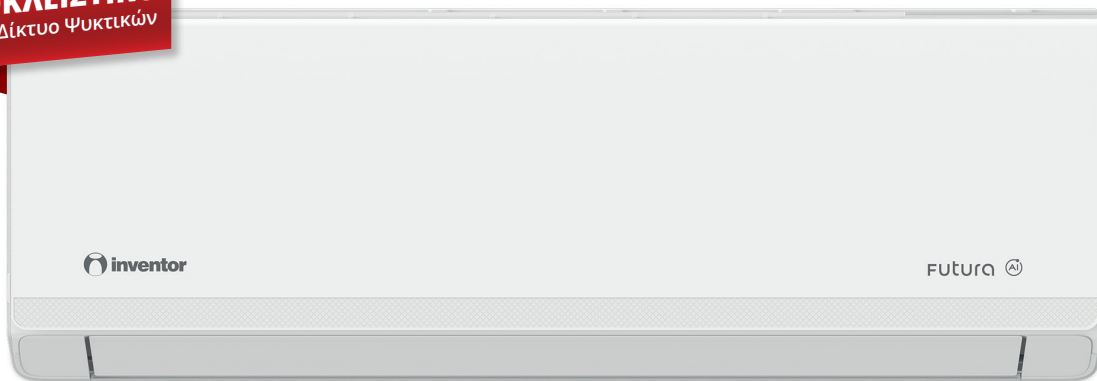




**ΑΠΟΚΛΕΙΣΤΙΚΟ**  
για το Δίκτυο Ψυκτικών



## Futura

Τεχνολογία AI ECO Drive και Hotel Menu, για αποδοτική λειτουργία και άνεση που προσαρμόζεται στις ανάγκες σας!



Eco Drive AI



Hotel Menu



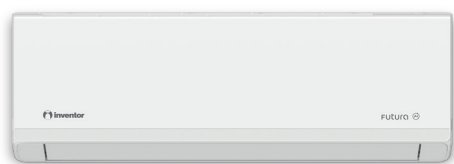
Remote  
On/Off



Ροή Αέρα 4  
Κατευθύνσεων



Αθόρυβη  
Λειτουργία



Η εφαρμογή είναι συμβατή με Siri Shortcuts, Google Assistant<sup>1</sup> και Amazon Alexa<sup>2</sup>.

<sup>1</sup>Το λογότυπο Google αποτελεί trademark της Google LLC. Η λειτουργία Google Assistant δεν είναι διαθέσιμη σε κάποιες χώρες και γλώσσες.  
<sup>2</sup>Τα Amazon, Alexa και τα σχετιζόμενα λογότυπα αποτελούν trademarks της Amazon.com, Inc. ή των θυγατρικών της.



Λειτουργία Gear



Breeze Away



Λειτουργία Follow Me



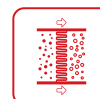
Αποστείρωση 56°C



Ιονιστής



Wi-Fi Standard με φωνητικές εντολές



Φίλτρο Αποστείρωσης HEPA & Τριπλής Δράσης



Χρυσή Προστασία

MODEL	FUTI-09WFI/FUTO-09	FUTI-12WFI/FUTO-12	FUTI-18WFI/FUTO-18	FUTI-24WFI/FUTO-24		
Ψυκτική Απόδοση (Btu/h)	9.212 (2.047-13.649)	11.942 (2.730-13.305)	17.401 (4.436-18.085)	24.566 (6.142-24.912)		
Ψυκτική Απόδοση (kWatt)	2.7 (0.60-4.00)	3.5 (0.8-3.9)	5.1 (1.3-5.3)	7.2 (1.8-7.3)		
Θερμική Απόδοση (Btu/h)	10.918 (2.730-14.331)	12.986 (2.730-13.990)	17.742 (4.436-18.085)	24.566 (6.142-25.249)		
Θερμική Απόδοση (kWatt)	3.2 (0.80-4.20)	3.8 (0.8-4.1)	5.2 (1.3-5.3)	7.2 (1.8-7.4)		
Εποχιακή Απόδοση (Σύμφωνα με EN14825)	Ψύξη	Φορτίο Σχεδιασμού (kW)	2.7	3.5	5.1	6.5
		Ενεργειακή Κλάση	A++	A++	A++	A++
		SEER	7.5	6.7	6.7	6.1
		Ετήσια Κατανάλωση Ρεύματος (kWh/έτος)	126	183	266	373
	Θέρμανση (Μέση Ζώνη)	Φορτίο Σχεδιασμού (kW)	2.4	2.7	3.3	4.6
		Ενεργειακή Κλάση	A+	A+	A+	A+
		SCOP	4.2	4.1	4	4
		Ετήσια Κατανάλωση Ρεύματος (kWh/έτος)	800	922	1155	1610
	Θέρμανση (Θερμή Ζώνη)	Φορτίο Σχεδιασμού (kW)	2.6	3.4	3.6	6.0
		Ενεργειακή Κλάση	A+++	A+++	A+++	A+++
		SCOP	5.3	5.2	5.3	5.1
		Ετήσια Κατανάλωση Ρεύματος (kWh/έτος)	687	915	951	1.647
Τάση/ Συχνότητα/Φάση (V/Hz/Ph)	220-240/50/1	220-240/50/1	220-240/50/1	220-240/50/1		
Ρεύμα Λειτουργίας (A)	Ψύξη	3.7 (0.56-5.32)	5.1 (0.9-6.5)	7.5 (1.2-7.9)	11 (1.5-13)	
	Θέρμανση	4.0 (1.02-5.32)	4.1 (0.9-5.5)	6.4 (1.0-7.0)	10 (1.5-12)	
Κατανάλωση (kW)	Ψύξη	0.78 (0.10-1.20)	1.12 (0.2-1.4)	1.68 (0.28-1.8)	2.3 (0.3-3.4)	
	Θέρμανση	0.84 (0.20-1.20)	0.95 (0.2-1.2)	1.43 (0.22-1.5)	2.3 (0.3-3.4)	
Παροχή Αέρα (Υψηλή/Μέση/Χαμηλή/Silent) (m <sup>3</sup> /h)	650/570/515/480/325	1.180/1.030/940/870/590	1.230/1.080/970/850/600	1.300/1.200/1.010/870/650		
Στάθμη Θορύβου [dB(A)]	Εσωτερική Μονάδα (Αθόρυβη/Χαμηλή/Μέση/Υψηλή)	22/32/34/40	22/32/34/40	24/34/36/43	28/40/42/51	
	Εξωτερική Μονάδα	51	52	52	58	
Ηχητική Ισχύς [dB(A)]	Εσωτερική Μονάδα	53	53	56	64	
	Εξωτερική Μονάδα	62	62	62	63	
Ικανότητα Αφύγρυνσης	L/h	1.3	1.7	2.5	3.1	
	L/day	31.2	40.8	60	74.4	
Τύπος Συμπιεστή	ROTARY	ROTARY	ROTARY	ROTARY		
Γραμμή Υγρού   Γραμμή Αερίου	1/4" / 3/8"	1/4" / 3/8"	1/4" / 1/2"	1/4" / 5/8"		
Μέγιστο μήκος σωληνώσεων (m)	Συνολικά	15	15	15	15	
	Κάθετα	10	10	10	15	
Ασφάλειες Τήξης (A)	10	10	10	16		
Καλώδια Εντολών (Noxmm <sup>2</sup> )	1x5	1x5	1.5x5	2.5x5		
Καλώδια Παροχικά (Noxmm <sup>2</sup> )	3x1.5 (Εξωτερική)	3x1.5 (Εξωτερική)	3x1.5 (Εξωτερική)	3x2.5 (Εξωτερική)		
Διαστάσεις (ΜxΒxΥ) (mm)	Εσωτερική Μονάδα	768x299x201	768x300x200	917x318x218	1.105x334x229	
	Εξωτερική Μονάδα	709x280x536	709x280x536	709(761)x536x280	825x655x335	
Καθαρό Βάρος (kg)	Εσωτερική/Εξωτερική	7.5/23	8/20.5	10/22	13/31.5	
Ψυκτικό Υγρό/Ποσότητα (g)	R32/550 (έως 5m)	R32/570 (έως 5m)	R32/560 (έως 5m)	R32/1.300 (έως 5m)		
Ποσότητα ψυκτικού υγρού ανα επιπλέον μέτρο σωλήνα (g)	16	16	24	24		
Εύρος Λειτουργίας Εξωτ. Θερμοκρασίας (°C)	Ψύξη	-15~49	-15~49	-15~49	-15~49	
	Θέρμανση	-15~32	-15~32	-15~32	-15~32	