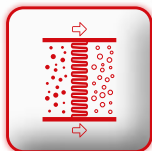
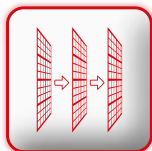




Ιονιστής



Φίλτρο
Αποστείρωσης
HEPA



Φίλτρο
Τριπλής Δράσης



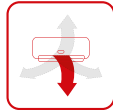
Λειτουργία
Follow Me



Wi-Fi
Standard



Hotel Menu



Ροή Αέρα 4ων Κατευθύνσεων



Χρυσή Προστασία



Ενεργειακή Κλάση A+++



Αθόρυβη Λειτουργία




Λειτουργία Θέρμανσης σε Χαμηλές Θερμοκρασίες -15



Λειτουργία Αυτοκαθαρισμού



1W Αναμονή



Φίλτρο Σκόνης Αέρα Υψηλής Πυκνότητας



Θέρμανση 8°C



Λειτουργία Ψύξης σε Χαμηλές Θερμοκρασίες -15



Λειτουργία Υπνου



Χρονοδιακόπτης 24 ωρών



Λειτουργία Έξιμηνης Προθέρμανσης



Λειτουργία Turbo



Λειτουργία Mute

Μοντέλο		PFI2VI-09WFI / PFI2VO-09	PFI2VI-12WFI / PFI2VO-12	PFI2VI-18WFI / PFI2VO-18	PFI2VI-24WFI / PFI2VO-24	
Ψυκτική Απόδοση (Btu/h)		9.000 (3.500-11.000)	12.000 (2.800-14.200)	18.000 (11.570-20.130)	24.000 (7.200-28.000)	
Ψυκτική Απόδοση (kWatt)		2.64 (1.03-3.22)	3.52 (0.82-4.16)	5.28 (3.39-5.90)	7.03 (2.11-8.21)	
Θερμική Απόδοση (Btu/h)		10.000 (2.800-11.500)	13.000 (2.900-16.300)	19.000 (10.580-19.960)	25.000 (5.300-28.000)	
Θερμική Απόδοση (kWatt)		2.93 (0.82-3.37)	3.81 (0.85-4.78)	5.57 (3.10-5.85)	7.33 (1.55-8.21)	
Εποχιακή Απόδοση (Σύμφωνα με EN14825)	Ψύξη	Φορτίο Σχεδιασμού (kW)	2.7	3.8	5.3	7.0
		Ενεργειακή Κλάση	A++	A++	A++	A++
		SEER	6.9	6.5	7.0	6.5
		Ετήσια Κατανάλωση Ρεύματος (kWh/έτος)	135	205	265	377
	Θέρμανση (Μέση Ζώνη)	Φορτίο Σχεδιασμού (kW)	2.7	2.7	4.1	4.9
		Ενεργειακή Κλάση	A+	A+	A+	A+
		SCOP	4.0	4.1	4.0	4.0
	Θέρμανση (Θερμή Ζώνη)	Ετήσια Κατανάλωση Ρεύματος (kWh/έτος)	945	922	1.435	1.730
		Φορτίο Σχεδιασμού (kW)	2.5	3.1	4.5	5.3
		Ενεργειακή Κλάση	A+++	A+++	A+++	A+++
		SCOP	5.3	5.1	5.1	5.1
		Ετήσια Κατανάλωση Ρεύματος (kWh/έτος)	661	851	1308	1.545
Τάση/Συχνότητα/Φάση (V/Hz/Ph)		220-240/50/1	220-240/50/1	220-240/50/1	220-240/50/1	
Ρεύμα Λειτουργίας (A)	Ψύξη	3.22 (0.35-4.78)	4.74 (0.20-6.90)	6.70 (2.40-9.00)	10.90 (1.80-13.90)	
	Θέρμανση	3.40 (0.32-4.32)	4.47 (0.60-7.40)	6.50 (3.40-8.70)	9.30 (1.30-13.50)	
Κατανάλωση (kW)	Ψύξη	0.74 (0.08-1.10)	1.09 (0.05-1.60)	1.55 (0.56-2.05)	2.51 (0.42-3.20)	
	Θέρμανση	0.78 (0.07-0.99)	1.05 (0.13-1.71)	1.50 (0.78-2.00)	2.13 (0.30-3.10)	
Παροχή Αέρα (Υψηλή/Μέση/Χαμηλή) (m³/h)		416/309/230	515/459/294	730/500/420	1020/830/640	
Στάθμη Θορύβου [dB(A)]	Εσωτερική Μονάδα (Αθόρυβη/Χαμηλή/Μέση/Υψηλή)	23/26/32/39	21/22/32/38	23/28/33.5/43	25/30.5/41.0/47	
	Εξωτερική Μονάδα	56	56	55.5	60.5	
Ηχητική Ισχύς [dB(A)]	Εσωτερική Μονάδα	56	56	57	63	
	Εξωτερική Μονάδα	63	60	65	67	
Ικανότητα Αφύγρανσης (L/h)	(L/h)	1.2	1.6	2.0	2.8	
	(L/ημέρα)	28.8	38.4	48.0	67.2	
Συμπίεστης		ROTARY	ROTARY	ROTARY	ROTARY	
Γραμμή Υγρού Γραμμή Αερίου		1/4" 3/8"	1/4" 3/8"	1/4" 1/2"	3/8" 5/8"	
Παροχικά Καλώδια Εξωτερικής Μονάδας / Ασφάλειες Τήξης (Noxmm²)/(A)		3x1.5/10	3x1.5/10	3x2.5/16	3x2.5/16	
Καλώδια Εντολών (Noxmm²)		5x1.5	5x1.5	5x1.5	5x2.5	
Διαστάσεις (ΜxΒxΥ) (mm)	Εσωτερική Μονάδα	722x187x290	802x189x297	965x215x319	1.080x226x335	
	Εξωτερική Μονάδα	720x270x495	770x300x555	805x330x554	890x342x673	
Καθαρό Βάρος (kg)	Εσωτερική/Εξωτερική	7.3/23.2	8.2/27.0	10.9/33.5	13.7/43.9	
Ψυκτικό Υγρό/Ποσότητα (g)		R32/550	R32/800	R32/1.100	R32/1.450	
Εύρος Λειτουργίας Εξωτ. Θερμοκρασίας (°C)	Ψύξη	-15-50	-15-50	-15-50	-15-50	
	Θέρμανση	-15-30	-15-30	-15-30	-15-30	