



WiFi Ready

Ρυθμίστε το κλιματιστικό σας εύκολα απ' όπου και αν βρίσκεστε, μέσω του Smartphone ή του Tablet σας. Κατεβάστε δωρεάν την εφαρμογή Invmate II μέσω Google Play & App Store και εξοικονομήστε ενέργεια, δημιουργώντας το περιβάλλον που εσείς θέλετε, την ώρα που το θέλετε.



Ενεργειακή κλάση A+++

Η τεχνολογική υπεροχή της σειράς κλιματιστικών Nemesis, προσφέρει την υψηλότερη ενεργειακή κλάση A+++ σε όλες τις κλιματολογικές συνθήκες και τη μέγιστη εξοικονόμηση ενέργειας.



Άριστη Απόδοση θέρμανσης στους -25°C

Με τον ειδικό σχεδιασμό της εξωτερικής μονάδας, που περιλαμβάνει ηλεκτρική αντίσταση θέρμανσης δαπέδου και συμπιεστή μονάδας, επιτυγχάνεται άριστη απόδοση θέρμανσης μέχρι και τους -25°C, αυξάνοντας την απόδοση έως και 47%. Ιδανική λύση για ορεινές περιοχές με χαμηλές θερμοκρασίες.



Nemesis

Η Inventor εγγυάται την καλή λειτουργία της συσκευής για διάρκεια: 10 (δέκα) ετών για τον συμπιεστή και 5 (πέντε) ετών για τα ηλεκτρικά/μηχανικά μέρη.

09/12K Btu/h



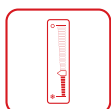
Ροή Αέρα 4ων Κατευθύνσεων



Λειτουργία Follow Me



Λειτουργία Αυτοκαθαρισμού



Απόλυτα Αθόρυβη Λειτουργία



Λειτουργία Ψύξης σε Χαμηλές Θερμοκρασίες



Θέρμανση 8°C



Εσωτερικός Ανεμιστήρας 12 Ταχυτήτων



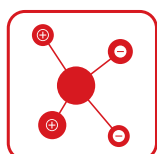
Εξωτερικός Ανεμιστήρας 5 Ταχυτήτων



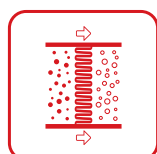
All DC Inverter



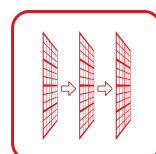
Ενεργειακή Κλάση



Ιονιστής Plasma



Φίλτρο Αποστείρωσης HEPA



Φίλτρο Τριπλής Δράσης

Μοντέλο		N1MVI-09WIFIR/ N1MVO-09		N1MVI-12WIFIR/ N1MVO-12	
Ψυκτική Απόδοση (Btu/h)		9.000 (3.825-11.700)		12.000 (3.767-15.600)	
Ψυκτική Απόδοση (kWatt)		2.64 (1.12-3.43)		3.52 (1.10-4.57)	
Θερμική Απόδοση (Btu/h)		14.000 (2.569-20.000)		14.000 (2.569-20.000)	
Θερμική Απόδοση (kWatt)		4.1 (0.75-5.86)		4.1 (0.75-5.86)	
Εποχιακή Απόδοση (Σύμφωνα με EN14825)	Ψύξη	Φορτίο Σχεδιασμού (kW)	2.6	3.5	
		Ενεργειακή Κλάση	A+++	A+++	
		SEER	9.2	8.5	
		Ετήσια Κατανάλωση Ρεύματος (kWh/έτος)	99	144	
	Θέρμανση (Μέση Ζώνη)	Φορτίο Σχεδιασμού (kW)	2.6	2.7	
		Ενεργειακή Κλάση	A+++	A+++	
		SCOP	5.1	5.1	
		Ετήσια Κατανάλωση Ρεύματος (kWh/έτος)	714	741	
	Θέρμανση (Θερμή Ζώνη)	Φορτίο Σχεδιασμού (kW)	3.2	3.2	
		Ενεργειακή Κλάση	A+++	A+++	
		SCOP	6.4	6.4	
		Ετήσια Κατανάλωση Ρεύματος (kWh/έτος)	700	700	
Τάση/ Συχνότητα/ Φάση (V/Hz/Ph)		220-240/50/1		220-240/50/1	
Ρεύμα Λειτουργίας (A)	Ψύξη	2.44(0.32~5.73)	3.64(0.36~7.65)		
	Θέρμανση	4.19(0.45~8.41)	4.19(0.45~8.41)		
Κατανάλωση (W)	Ψύξη	561(73~1.319)	837(82~1.759)		
	Θέρμανση	963(104~1.934)	963(104~1.934)		
Παροχή Αέρα (m ³ /h) (Υψηλή/Μέση/Χαμηλή)		589/467/347		613/494/376	
Στάθμη Θορύβου (dB(A))	Εσωτερική Μονάδα (Μέγιστη/Χαμηλή/Μέση/Υψηλή)	20/26/33/39		20/28/35/40	
	Εξωτερική Μονάδα	56.5		57	
Ηχητική Ισχύς (dB(A))	Εσωτερική Μονάδα	58		57	
	Εξωτερική Μονάδα	60		61	
Τύπος Συμπιεστή		ROTARY		ROTARY	
Γραμμή Υγρού Γραμμή Αερίου		1/4" 3/8"		1/4" 3/8"	
Παροχικά Καλώδια Εξωτερική Μονάδας (No x mm ²)/ Ασφάλειες Τήξης (A)		3x1.5/10		3x1.5/10	
Καλώδια Εντολών (No x mm ²)		5x1.5		5x1.5	
Διαστάσεις Εσωτερικής Μονάδας ΜxΠxΥ (mm)		990x218x315		990x218x315	
Διαστάσεις Εξωτερικής Μονάδας ΜxΥxΠ (mm)		810x558x310		810x558x310	
Καθαρό Βάρος	Εσωτερική/ Εξωτερική (kg)	12.4/39.7		12.4/39.7	
Ψυκτικό Υγρό		R410A/1.500g		R410A/1.500g	
Εύρος Λειτουργίας Εξωτ. Θερμοκρασίας (°C)	Ψύξη	-15~50		-15~50	
	Θέρμανση	-25~30		-25~30	