





---

ΚΡΑΤΗΣΤΕ  
ΜΕΣΑ  
ΟΛΗ ΤΗ  
ΦΡΕΣΚΑΔΑ

---

κατάλογος ψυγείων  
2016



## Υψηλή Ενεργειακή Κλάση A+ & A++

Η Inventor επενδύει στην εξοικονόμηση ενέργειας και την προστασία του περιβάλλοντος. Με τις συσκευές υψηλής ενεργειακής κλάσης A++, επιτυγχάνετε έως και 40 % εξοικονόμηση ενέργειας συγκριτικά με τις συσκευές A, ενώ με τις συσκευές κλάσης A+, έως και 20%.





## Χαμηλή Δημιουργία Πάγου

Η ιδιαίτερη κατασκευή όλων των στατικών ψυγείων της Inventor, αποτρέπει την μεγάλη δημιουργία πάγου με αποτέλεσμα να μην χρειάζεται συχνά η αποπάγωση εξοικονομώντας έτσι χρόνο και ενέργεια. Το ειδικά κατασκευασμένο ψυκτικό στοιχείο, βρίσκεται περιμετρικά σε όλη την συσκευή (συντήρηση και κατάψυξη) με αποτέλεσμα η θερμοκρασία να παραμένει παντού σταθερή. Έτσι, δεν χρειάζεται να αναπτυχθούν πάρα πολύ χαμηλές θερμοκρασίες και ο σχηματισμός πάγου δεν είναι τόσο συχνός.



## Εξελιγμένα Λάστιχα Πόρτας

Με τα προηγμένης τεχνολογίας λάστιχα, η εφαρμογή στο κλείσιμο της πόρτας είναι άριστη. Δεν υπάρχουν απώλειες στην ψύξη με αποτέλεσμα την καλύτερη διατήρηση θερμοκρασίας και την εξοικονόμηση ενέργειας.



## Υψηλή Ενεργειακή Κλάση A+ & A++

Τα ψυγεία Inventor, διαθέτουν υψηλές ενεργειακές αποδόσεις. Τα μοντέλα με ενεργειακή κλάση A+ και A++ επιτυγχάνουν έως 40% και 20% αντίστοιχα χαμηλότερη κατανάλωση ρεύματος σε σχέση με τις συσκευές A.



## Total No Frost

Αποτρέπει τη συσσώρευση πάγου, εξασφαλίζει σταθερή θερμοκρασία και επιτυγχάνει την ψύξη δύο φορές πιο γρήγορα, με αποτέλεσμα η συσκευή να λειτουργεί καλύτερα και να αυξάνεται η διάρκεια ζωής της.



## Ομοιόμορφη Κατανομή Ψύξης 360°

Οι ειδικά σχεδιασμένοι αεραγωγοί, μεταφέρουν τον αέρα ομοιόμορφα σε όλο τον χώρο του ψυγείου. Οι θήκες, τα ράφια και τα συρτάρια είναι κατασκευασμένα έτσι ώστε να διευκολύνουν την κυκλοφορία του αέρα, διατηρώντας τα τρόφιμα φρέσκα και αναλλοίωτα για ακόμα μεγαλύτερο διάστημα.







### Total No Frost

Αποτρέπει τη συσσώρευση πάγου, εξασφαλίζει σταθερή θερμοκρασία και επιτυγχάνει την ψύξη δύο φορές πιο γρήγορα, με αποτέλεσμα η συσκευή να λειτουργεί καλύτερα και να αυξάνεται η διάρκεια ζωής της.



### Ομοιόμορφη Κατανομή Ψύξης 360°

Ο αέρας διαχέεται ομοιόμορφα σε όλο τον χώρο, διατηρώντας την θερμοκρασία σταθερή με αποτέλεσμα τα τρόφιμα να διατηρούνται φρέσκα με όλα τα θρεπτικά τους συστατικά για ακόμα περισσότερο καιρό.



Ενεργειακή Κλάση



Total No Frost




Ομοιόμορφη Κατανομή  
Ψύξης 360°



### Γυάλινα Ράφια

Με τα διάφανα ράφια μπορείτε να βλέπετε όλα τα τρόφιμα που έχετε αποθηκευμένα στο χώρο της συντήρησης χωρίς να χρειάζεται να μετακινήσετε τίποτα. Τα ράφια είναι υψηλής αντοχής, εύκολα στον καθαρισμό και προστατεύουν το εσωτερικό του ψυγείου από διαρροές.



### Fast Cool

Η λειτουργία Fast Cool, μειώνει άμεσα τη θερμοκρασία στο χώρο της συντήρησης, με σκοπό να αποθηκεύονται πολλά τρόφιμα και να μην επηρεάζονται τα ήδη υπάρχοντα.



### Φωτισμός LED

Για εξαιρετικό και άκρως αποδοτικό φωτισμό, με διάρκεια ζωής 30 φορές περισσότερη από αυτή των συμβατικών λαμπτήρων και 10 φορές περισσότερη εξοικονόμηση ενέργειας.

Μοντέλο	INVMCB295AI	INVMCB295INOX
Ενεργειακή Κλάση	A+	A+
Τύπος Ψύξης	Total no frost	Total no frost
Χρώμα	Ασημί	Inox
Συνολική Καθαρή Χωρητικότητα (λίτρα)	295	295
Καθαρή Χωρητικότητα Συντήρησης (λίτρα)	219	219
Καθαρή Χωρητικότητα Κατάψυξης (λίτρα)	76	76
Διαστάσεις (ΥxΠxΒ) (mm)	1.880x595x630	1.880x595x630
Επίπεδο Θορύβου (dB(A))	40	40
Έλεγχος Θερμοκρασίας	Ηλεκτρονικός	Ηλεκτρονικός
Δυνατότητα Αναστροφής Πόρτας	Ναι	Ναι
Ρυθμιζόμενα Πόδια Στήριξης	Ναι	Ναι
Ετήσια Κατανάλωση Ρεύματος (kWh/έτος)	286	286
Αυτονομία σε περίπτωση διακοπής ρεύματος (λεπτά)	900	900
Κλιματική Κλάση	N/T	N/T



Ενεργειακή Κλάση



Χαμηλή Δημιουργία Πάγου



Εξελιγμένα Λάστιχα Πόρτας





### Έξυπνο Άνοιγμα Συρταριών

Τα ευρύχωρα συρτάρια της κατάψυξης, ανοίγουν πλήρως, ακόμα και όταν η πόρτα είναι ανοιχτή κατά 90°.



### Χαμηλή Δημιουργία Πάγου

Το ειδικά κατασκευασμένο ψυκτικό στοιχείο, βρίσκεται περιμετρικά σε όλη την συσκευή (συντήρηση και κατάψυξη). Έτσι η θερμοκρασία παραμένει σταθερή παντού και δεν χρειάζεται να αναπυχθούν πάρα πολύ χαμηλές θερμοκρασίες, ώστε ο σχηματισμός πάγου να είναι σπάνιος.



### Φωτισμός LED

Για εξαιρετικό και άκρως αποδοτικό φωτισμό, με διάρκεια ζωής 30 φορές περισσότερη από αυτή των συμβατικών λαμπτήρων και 10 φορές περισσότερη εξοικονόμηση ενέργειας.

Μοντέλο	INVMCB278A2W
Ενεργειακή Κλάση	A++
Τύπος Ψύξης	Στατικό
Χρώμα	Λευκό
Συνολική Καθαρή Χωρητικότητα (λίτρα)	278
Καθαρή Χωρητικότητα Συντήρησης (λίτρα)	200
Καθαρή Χωρητικότητα Κατάψυξης (λίτρα)	78
Διαστάσεις (ΥxΠxΒ) (mm)	1.880x595x550
Επίπεδο Θορύβου (dB(A))	38
Έλεγχος Θερμοκρασίας	Μηχανικός
Δυνατότητα Αναστροφής Πόρτας	Ναι
Ρυθμιζόμενα Πόδια Στήριξης	Ναι
Ετήσια Κατανάλωση Ρεύματος (kWh/έτος)	212
Αυτονομία σε περίπτωση διακοπής ρεύματος (λεπτά)	1.000
Κλιματική Κλάση	ST/N





### Φωτισμός LED

Για εξαιρετικό και άκρως αποδοτικό φωτισμό, με διάρκεια ζωής 30 φορές περισσότερη από αυτή των συμβατικών λαμπτήρων και 10 φορές περισσότερη εξοικονόμηση ενέργειας.



### No Frost

Η τεχνολογία No Frost, αποτρέπει τη δημιουργία πάγου στο χώρο της κατάψυξης, ώστε να μην είναι απαραίτητη η απόψυξη.



### Μεγάλο Καλάθι

Χάρη στον έξυπνο σχεδιασμό, το συρτάρι αυτό διευκολύνει την οργάνωση των τροφίμων σας, ακόμη και όταν πρόκειται για ογκώδη προϊόντα.



Ενεργειακή Κλάση



Total No Frost



Ομοιόμορφη Κατανομή  
Ψύξης 360°





### Fresh Box

Συρτάρι έξυπνης σχεδίασης, για την συντήρηση κρεάτων και ψαριών, ώστε να παραμένουν φρέσκα και με το καλύτερο δυνατό άρωμα.



### Φωτισμός LED

Για εξαιρετικό και άκρως αποδοτικό φωτισμό, με διάρκεια ζωής 30 φορές περισσότερη από αυτή των συμβατικών λαμπτήρων και 10 φορές περισσότερη εξοικονόμηση ενέργειας.



### Συρτάρι Ρύθμισης Υγρασίας

Χάρη στον ειδικό σχεδιασμό με την ρύθμιση υγρασίας, στο συρτάρι Hydro Box τα φρούτα και τα λαχανικά διατηρούνται φρέσκα για διπλάσιο χρονικό διάστημα.

Μοντέλο	INVHM344A
Ενεργειακή Κλάση	A+
Τύπος Ψύξης	Total no frost
Χρώμα	Λευκό
Συνολική Καθαρή Χωρητικότητα (λίτρα)	344
Καθαρή Χωρητικότητα Συντήρησης (λίτρα)	267
Καθαρή Χωρητικότητα Κατάψυξης (λίτρα)	77
Διαστάσεις (ΥxΠxΒ) (mm)	1.700x600x650
Επίπεδο Θορύβου (dB(A))	43
Έλεγχος Θερμοκρασίας	Ηλεκτρονικός
Δυνατότητα Αναστροφής Πόρτας	Ναι
Ρυθμιζόμενα Πόδια Στήριξης	Ναι
Ετήσια Κατανάλωση Ρεύματος (kWh/έτος)	292
Αυτονομία σε περίπτωση διακοπής ρεύματος (λεπτά)	1.100
Κλιματική Κλάση	ST/N



Ενεργειακή Κλάση



Χαμηλή Δημιουργία  
Πάγου



Εξελιγμένα Λάστιχα  
Πόρτας



### Διάφανα Ράφια

Ράφια υψηλής αντοχής, εύκολα στον καθαρισμό, που προστατεύουν το εσωτερικό του ψυγείου από διαρροές.



### Χαμηλή Δημιουργία Πάγου

Το ειδικά κατασκευασμένο ψυκτικό στοιχείο, βρίσκεται περιμετρικά σε όλη την συσκευή (συντήρηση και κατάψυξη). Έτσι η θερμοκρασία παραμένει σταθερή παντού και δεν χρειάζεται να αναπτυχθούν πάρα πολύ χαμηλές θερμοκρασίες, ώστε ο σχηματισμός πάγου να είναι σπάνιος.



### Κατάψυξη 4 Αστέρων (\*\*\*\*)

Υψηλή απόδοση, εξοικονόμηση ηλεκτρικής ενέργειας και λειτουργικού κόστους.

Μοντέλο	INVMS240A
Ενεργειακή Κλάση	A+
Τύπος Ψύξης	Στατικό
Χρώμα	Ασημί
Συνολική Καθαρή Χωρητικότητα (λίτρα)	240
Καθαρή Χωρητικότητα Συντήρησης (λίτρα)	41
Καθαρή Χωρητικότητα Κατάψυξης (λίτρα)	199
Διαστάσεις (ΥxΠxΒ) (mm)	1.590x550x550
Επίπεδο Θορύβου (dB(A))	42
Έλεγχος Θερμοκρασίας	Μηχανικός
Δυνατότητα Αναστροφής Πόρτας	Ναι
Ρυθμιζόμενα Πόδια Στήριξης	Ναι
Ετήσια Κατανάλωση Ρεύματος (kWh/έτος)	228
Αυτονομία σε περίπτωση διακοπής ρεύματος (λεπτά)	900
Κλιματική Κλάση	ST/N



Ενεργειακή Κλάση



Χαμηλή Δημιουργία Πάγου



Εξελιγμένα Λάστιχα Πόρτας





### Θήκες Πόρτας

Ιδιαίτερα ευρύχωρες με ειδικό σχεδιασμό για την σωστή κυκλοφορία του αέρα, έτσι ώστε να διατηρούνται τα τρόφιμα στη σωστή θερμοκρασία. Με ενισχυμένο πάτο για μεγαλύτερη αντοχή, κατασκευασμένες από πλαστικό ανθεκτικό στις γρατζουνιές και στα πολλά πλυσίματα. Αφαιρούνται και τοποθετούνται εύκολα για πλήρη αξιοποίηση του αποθηκευτικού χώρου.



### Διάφανα Ράφια

Ράφια υψηλής αντοχής, εύκολα στον καθαρισμό, που προστατεύουν το εσωτερικό του ψυγείου από διαρροές.



### Λεία επιφάνεια για εύκολο καθάρισμα

Η ειδική κατασκευή, του εσωτερικού της συσκευής, αποτρέπει τον σχηματισμό του πάγου και τη συσσώρευση βρωμιάς. Το καθάρισμα γίνεται εύκολα και γρήγορα.

Μοντέλο	INVMS210A BLACK
Ενεργειακή Κλάση	A+
Τύπος Ψύξης	Στατικό
Χρώμα	Μαύρο
Συνολική Καθαρή Χωρητικότητα (λίτρα)	207
Καθαρή Χωρητικότητα Συντήρησης (λίτρα)	166
Καθαρή Χωρητικότητα Κατάψυξης (λίτρα)	41
Διαστάσεις (ΥxΠxΒ) (mm)	1.430x550x550
Επίπεδο Θορύβου (dB(A))	40
Έλεγχος Θερμοκρασίας	Μηχανικός
Δυνατότητα Αναστροφής Πόρτας	Ναι
Ρυθμιζόμενα Πόδια Στήριξης	Ναι
Ετήσια Κατανάλωση Ρεύματος (kWh/έτος)	170
Αυτονομία σε περίπτωση διακοπής ρεύματος (λεπτά)	900
Κλιματική Κλάση	ST/N



Ενεργειακή Κλάση



Χαμηλή Δημιουργία Πάγου



Εξελιγμένα Λάστιχα Πόρτας



### Κατάψυξη 4 Αστέρων (\*\*\*\*)

Υψηλή απόδοση, εξοικονόμηση ηλεκτρικής ενέργειας και λειτουργικού κόστους.



### Πλαστικά Συρτάρια Συντήρησης

Εύκολα στον καθαρισμό και ιδιαίτερα ανθεκτικά στις γρατζουνιές και στα πολλά πλυσίματα. Αφαιρούνται και τοποθετούνται εύκολα.



### Μινιμαλιστικός Σχεδιασμός

Καθαρές γραμμές, μοντέρνος σχεδιασμός & κομψότητα, συνδυάζονται αρμονικά, ώστε η συσκευή να δίνει απόλυτα με το χώρο.

Μοντέλο	INVMS207A2G	INVMS207A2I	INVMS207AW
Ενεργειακή Κλάση	A++	A++	A+
Τύπος Ψύξης	Στατικό	Στατικό	Στατικό
Χρώμα	Ασημί	Ιnox	Λευκό
Συνολική Καθαρή Χωρητικότητα (λίτρα)	207	207	207
Καθαρή Χωρητικότητα Συντήρησης (λίτρα)	41	41	166
Καθαρή Χωρητικότητα Κατάψυξης (λίτρα)	166	166	41
Διαστάσεις (ΥxΠxΒ) (mm)	1.430x550x550	1.430x550x550	1.430x550x550
Επίπεδο Θορύβου (dB(A))	40	40	40
Έλεγχος Θερμοκρασίας	Μηχανικός	Μηχανικός	Μηχανικός
Δυνατότητα Αναστροφής Πόρτας	Ναι	Ναι	Ναι
Ρυθμιζόμενα Πόδια Στήριξης	Ναι	Ναι	Ναι
Ετήσια Κατανάλωση Ρεύματος (kWh/έτος)	170	170	217
Αυτονομία σε περίπτωση διακοπής ρεύματος (λεπτά)	900	900	900
Κλιματική Κλάση	ST/N	ST/N	ST/N









#### Κατάψυξη 4 Αστέρων (\*\*\*\*)

Υψηλή απόδοση, εξοικονόμηση ηλεκτρικής ενέργειας και λειτουργικού κόστους.



#### Αφαιρούμενο Καπάκι

Δυνατότητα εντοιχισμού της συσκευής. Το καπάκι στο πάνω μέρος του ψυγείου αφαιρείται ώστε να μπορεί να προσαρμοστεί εύκολα κάτω από πάγκο.



#### Χαμηλή Στάθμη Θορύβου

Χάρη στον εξελιγμένο σχεδιασμό του συστήματος, τα επίπεδα θορύβου κατά τη διάρκεια λειτουργίας του ψυγείου είναι ιδιαίτερα χαμηλά.



Ενεργειακή Κλάση



Χαμηλή Δημιουργία Πάγου



Εξελιγμένα Λάστιχα Πόρτας



### Φωτισμός LED

Για εξαιρετικό και άκρως αποδοτικό φωτισμό, με διάρκεια ζωής 30 φορές περισσότερη από αυτή των συμβατικών λαμπτήρων και 10 φορές περισσότερη εξοικονόμηση ενέργειας.




### Διάφανα Ράφια

Ράφια υψηλής αντοχής, και εύκολα στον καθαρισμό, που προστατεύουν το εσωτερικό του ψυγείου από διαρροές.



### Αναστροφή Πόρτας

Χάρη στη δυνατότητα αναστροφής της πόρτας, το ψυγείο χωράει οπουδήποτε, καθώς μπορεί να ρυθμιστεί ώστε να ανοίγει προς αριστερά ή προς δεξιά.



### Επιφάνεια Inox

Εξαιρετικά μοντέρνο Inox φινιρίσμα που προσθέτει στυλ και κομψότητα στο χώρο.

Μοντέλο	INVMS45A2	INVMS67A	INVHM82A	INVMS93A BLACK	INVMS98A2
Ενεργειακή Κλάση	A++	A+	A++	A+	A++
Τύπος Ψύξης	Στατικό	Στατικό	Στατικό	Στατικό	Στατικό
Χρώμα	Ασημί	Ασημί	Ιnox	Μαύρο	Ασημί
Συνολική Καθαρή Χωρητικότητα (λίτρα)	45	67	82	93	98
Καθαρή Χωρητικότητα Συντήρησης (λίτρα)	45	67	82	93	14
Καθαρή Χωρητικότητα Κατάψυξης (λίτρα)	-	-	-	-	84
Διαστάσεις (ΥxΠxΒ) (mm)	492x472x450	630x445x510	840x480x430	860x472x450	845x501x540
Επίπεδο Θορύβου (dB(A))	42	42	41	42	39
Έλεγχος Θερμοκρασίας	Μηχανικός	Μηχανικός	Μηχανικός	Μηχανικός	Μηχανικός
Δυνατότητα Αναστροφής Πόρτας	Ναι	Ναι	Ναι	Ναι	Ναι
Ρυθμιζόμενα Πόδια Στήριξης	Ναι	Ναι	Ναι	Ναι	Ναι
Ετήσια Κατανάλωση Ρεύματος (kWh/έτος)	84	109	84	109	131
Κλιματική Κλάση	ST/N	T/ST/N/SN	ST/N	ST/N	ST/N







### Ηλεκτρονικός Έλεγχος

Ρύθμιση της θερμοκρασίας, εύκολα και με ακρίβεια.



### Φίλτρο UV στην Πόρτα

Χάρη στο φίλτρο UV, τα κρασιά προστατεύονται από το ανεπιθύμητο φως. Αυτό επιτρέπει στη διαδικασία γήρανσης να πραγματοποιείται φυσικά και να προσφέρει το ιδανικό περιβάλλον αποθήκευσης κρασιού.



### LED Φωτισμός

Το έξυπνα σχεδιασμένο εσωτερικό σύστημα φωτισμού LED, καταναλώνει λιγότερη ενέργεια από τα συμβατικά συστήματα και δεν εκπέμπει θερμότητα. Αυτό βοηθά να διατηρείται μια τέλεια θερμοκρασία περιβάλλοντος για την κάβα.



Μοντέλο	IW16BL
Ενεργειακή Κλάση	A
Τύπος Ψύξης	Στατικό
Χρώμα	Μαύρο με Γυάλινη Πόρτα
Συνολική Καθαρή Χωρητικότητα (λίτρα)	49
Καθαρή Χωρητικότητα Συντήρησης (λίτρα)	49
Διαστάσεις (ΥxΠxΒ) (mm)	490x470x450
Επίπεδο Θορύβου (dB(A))	42
Οθόνη στην Πόρτα	Όχι
Έλεγχος Θερμοκρασίας	Μηχανικός
Δυνατότητα Αναστροφής Πόρτας	Ναι
Ρυθμιζόμενα Πόδια Στήριξης	Ναι
Ετήσια Κατανάλωση Ρεύματος (kWh/έτος)	135
Κλιματική Κλάση	N



Ενεργειακή Κλάση


 Χαμηλή Στάθμη  
Θορύβου

 UV γυαλί για Προστασία από την  
Ηλιακή Ακτινοβολία



Μοντέλο	IW34BL
Ενεργειακή Κλάση	A
Τύπος Ψύξης	Στατικό
Χρώμα	Μαύρο με Γυάλινη Πόρτα
Συνολική Καθαρή Χωρητικότητα (λίτρα)	93
Καθαρή Χωρητικότητα Συντήρησης (λίτρα)	93
Διαστάσεις (ΥxΠxΒ) (mm)	842x490x440
Επίπεδο Θορύβου (dB(A))	42
Οθόνη στην Πόρτα	Ναι
Έλεγχος Θερμοκρασίας	Ηλεκτρονικός
Δυνατότητα Αναστροφής Πόρτας	Ναι
Ρυθμιζόμενα Πόδια Στήριξης	Ναι
Ετήσια Κατανάλωση Ρεύματος (kWh/έτος)	139
Κλιματική Κλάση	N



Ενεργειακή Κλάση




Χαμηλή Στάθμη  
Θορύβου



UV γυαλί για Προστασία από την  
Ηλιακή Ακτινοβολία







#### Έξυπνο Άνοιγμα

Η πόρτα μπορεί να ανοίξει και να παραμείνει σταθερή σε διαφορετικές γωνίες από 45° έως 75°.



#### Αποσπώμενο Καπάκι

Δυνατότητα εντοχιισμού της συσκευής. Το καπάκι στο πάνω μέρος του ψυγείου αφαιρείται ώστε να μπορεί να προσαρμοστεί εύκολα κάτω από πάγκο.




#### Αποσπώμενο Καλάθι

Για ευκολία στην αποθήκευση μικρών τεμαχίων.



Μοντέλο	INVMCF99A	INVMCF142A	INVMCF198A	INVMCF295A	INVMCF412A
Ενεργειακή Κλάση	A+	A+	A+	A+	A+
Τύπος Ψύξης	Στατικό	Στατικό	Στατικό	Στατικό	Στατικό
Χρώμα	Λευκό	Λευκό	Λευκό	Λευκό	Λευκό
Συνολική Καθαρή Χωρητικότητα (λίτρα)	99	142	198	295	412
Κατάταξη με Αστέρια	****	****	****	****	****
Διαστάσεις (ΥxΠxΒ) (mm)	850x565x523	850x730x523	850x945x523	850x1.115x645	865x1.424x720
Επίπεδο θορύβου (dB(A))	42	42	42	44	43
Έλεγχος Θερμοκρασίας	Μηχανικός	Μηχανικός	Μηχανικός	Μηχανικός	Μηχανικός
Ρυθμιζόμενα Πόδια Στήριξης	Ναι	Ναι	Ναι	Ναι	Ναι
Ετήσια Κατανάλωση Ρεύματος (kWh/έτος)	168	190	219	268	325
Αυτονομία σε περίπτωση διακοπής ρεύματος (λεπτά)	1.800	2.100	2.040	3.420	3.000
Κλιματική Κλάση	N/SN/ST/T	N/SN/ST/T	N/SN/ST/T	N/SN/ST/T	N/SN/ST/T



Ενεργειακή Κλάση



Κατάψυξη 4 Αστέρων



Χαμηλή Στάθμη  
Θορύβου




Μεγάλη Αυτονομία

## Κάθετοι Καταψύκτες 86lt - 157lt



Μοντέλο	INVMVF86A2	INVMVF157A2
Ενεργειακή Κλάση	A++	A++
Τύπος Ψύξης	Στατικό	Στατικό
Χρώμα	Ασημί	Ασημί
Συνολική Καθαρή Χωρητικότητα (λίτρα)	86	157
Διαστάσεις (ΥxΠxΒ) (mm)	845x553x574	1.420x550x550
Επίπεδο Θορύβου (dB(A))	42	42
Έλεγχος Θερμοκρασίας	Μηχανικός	Μηχανικός
Δυνατότητα Αναστροφής Πόρτας	Ναι	Ναι
Ρυθμιζόμενα Πόδια Στήριξης	Ναι	Ναι
Ετήσια Κατανάλωση Ρεύματος (kWh/έτος)	138	172
Αυτονομία σε περίπτωση διακοπής ρεύματος (λεπτά)	900	1.000
Κλιματική Κλάση	ST/N/SN	SN/N/ST/T



Ενεργειακή Κλάση



Κατάψυξη 4 Αστέρων



Χαμηλή Στάθμη  
Θορύβου



Μεγάλη Αυτονομία

κατάλογος ψυγείων

2016



24ο χλμ. Εθνικής Οδού Αθηνών - Λαμίας & Θουκυδίδου 2, Αγ. Στέφανος, Τ.Κ. 145 65,  
Τηλ.: 211 300 3300, Fax: 211 300 3333

[www.inventor.ac](http://www.inventor.ac) • [cs@inventor.ac](mailto:cs@inventor.ac)

Η εταιρεία δεν φέρει καμία ευθύνη για τυχόν τυπογραφικά λάθη σε χαρακτηριστικά προϊόντων.